



România - 10 ani de la aderarea la UE

Raport Cantitativ
Noiembrie 2017

confident
decisions

Cuprins

Context și obiective

Metodologie

Atitudini față de UE și apartenența României la UE

Conștientizarea aspectelor legate de UE

Așteptări legate de președinția română a consiliului UE

Viitorul UE

Profilul demografic

Context și obiective

Metodologie

Atitudini față de UE și
apartenența României la UE

Conștientizarea aspectelor legate
de UE

Așteptări legate de președinția
română a consiliului UE

Viitorul UE

Profilul demografic



Context și obiective

Uniunea Europeană a contactat Mercury Research pentru realizarea unui studiu în contextul împlinirii a 10 ani de la aderarea României.

Reprezentanța Comisiei Europene în România și-a propus realizarea unui sondaj de opinie, reprezentativ la nivel național, desfășurat în paralel în România și Bulgaria. Acest sondaj are menirea să acopere subiecte precum aprobarea statutului de membru al Uniunii Europene, viitorul Europei și rolul României în Uniunea Europeană.

Temele detaliate acoperite de cercetare:

- > Efectul aderării la UE asupra diverselor aspecte ale vieții socio-economice (bunăstarea economică, securitatea socială, drepturile cetățenilor, infrastructura, produsele de consum, rolul României pe scena mondială etc.);
- > Efectul aderării asupra vieții respondenților – percepția asupra vieții politice, economiei etc.;
- > Percepția respondenților asupra UE, politicilor și instituțiilor sale;
- > Sferele în care guvernul român ar trebui să primească sprijin din partea UE în opinia respondenților;
- > Sferele în care guvernul român ar trebui să acționeze autonom;
- > Care este nivel de informare privind Președinția României la Consiliul UE (este important pentru țară?)

Context și obiective

Metodologie


Atitudini față de UE și
apartenența României la UE

Conștientizarea aspectelor legate
de UE

Așteptări legate de președinția
română a consiliului UE

Viitorul UE

Profilul demografic



Metodologie

- **Profilul respondenților:** Populația adultă din România
- **Metoda de colectare a datelor:** Interviuri față în față asistate de calculator (CAPI – Computer Assisted Personal Interviews).
- **Metodă de eșantionare:** Eșantionare multi-stratificată, utilizând următoarele criterii de eșantionare: regiune, mediu de reședință (urban și rural), mărime de localitate, gen și grupe de vârstă.
- **Mărimea eșantionului:** 1044
- **Perioada de culegere a datelor:** 10 Oct – 3 Noi 2017
- **Raportare:** La nivelul populației generale, cu marcarea diferențelor semnificative unde este cazul.
- **Ponderare pentru a reprezenta populația cu vârsta peste 18 ani:** Datele au fost ponderate după ultimul recensământ pe următoarele criterii: sex, vârstă, ocupație, mărime localitate, regiune.

În vederea ponderării s-au folosit date din Recensământul populației și al locuințelor din 2011, precum și datele publicate de INSSE (prin platforma TEMPO-Online).

Context și obiective

Metodologie

Atitudini față de UE și
apartenența României la UE

Conștientizarea aspectelor legate
de UE

Așteptări legate de președinția
română a consiliului UE

Viitorul UE

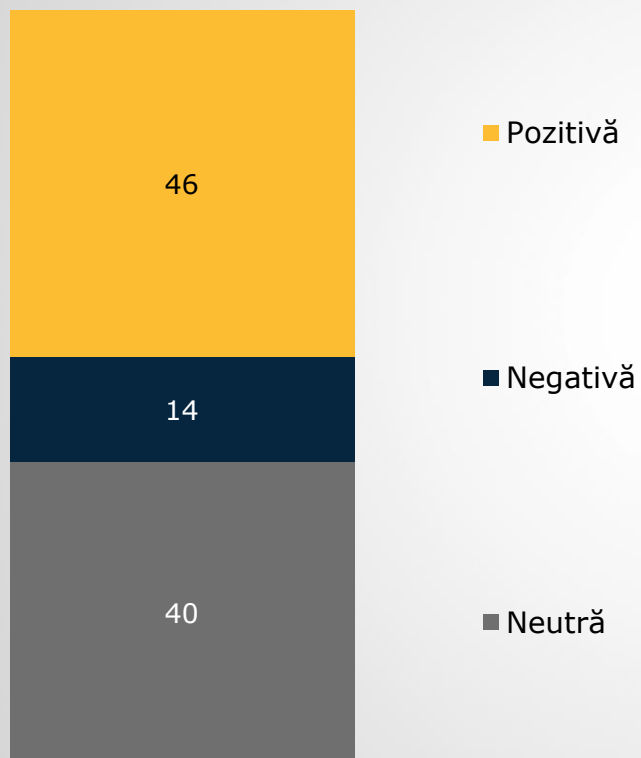
Profilul demografic



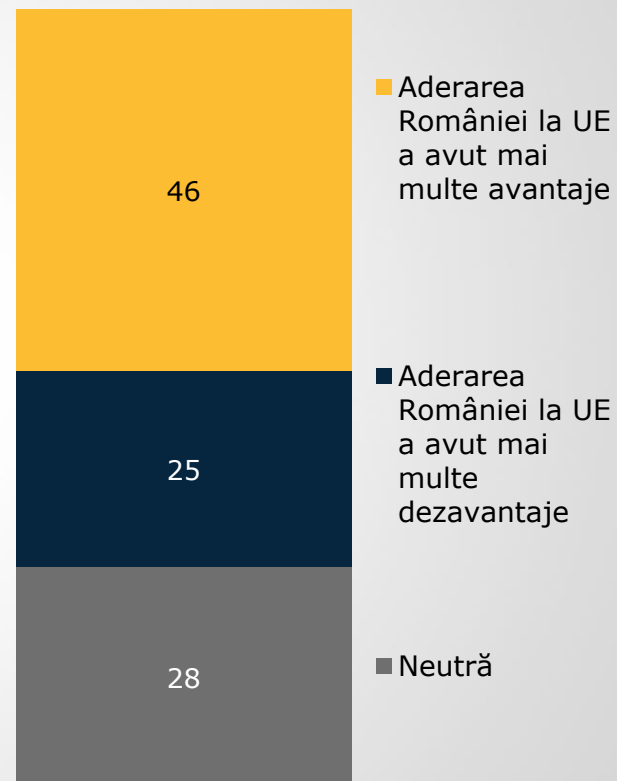
Atitudini față de UE și apartenența României la UE (I)

%

A1. Atitudinea față de apartenența României la UE



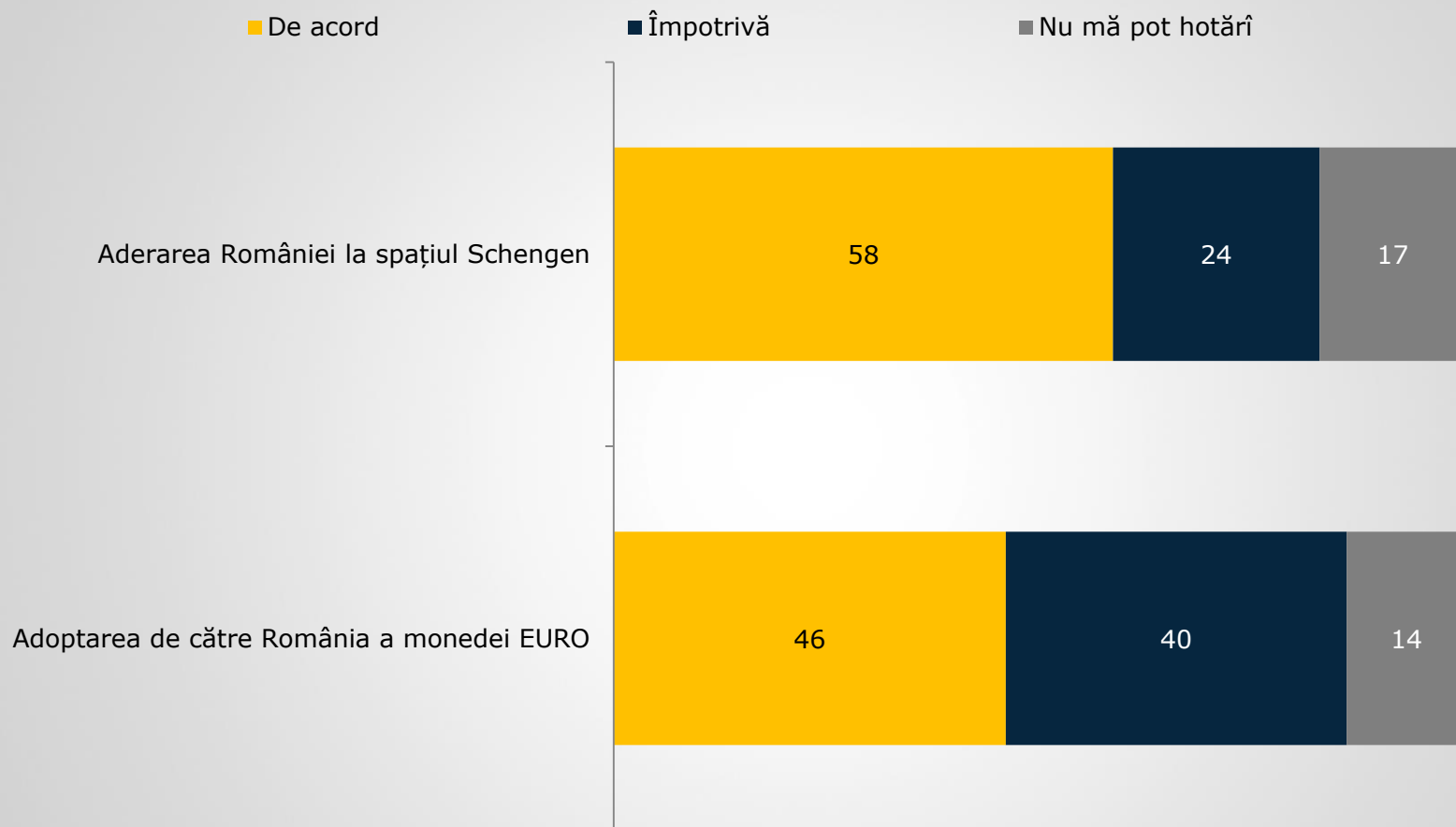
A2. Aderarea României la UE



Baza: Toți respondenții (1044)

Atitudini față de UE și apartenența României la UE (II)

%



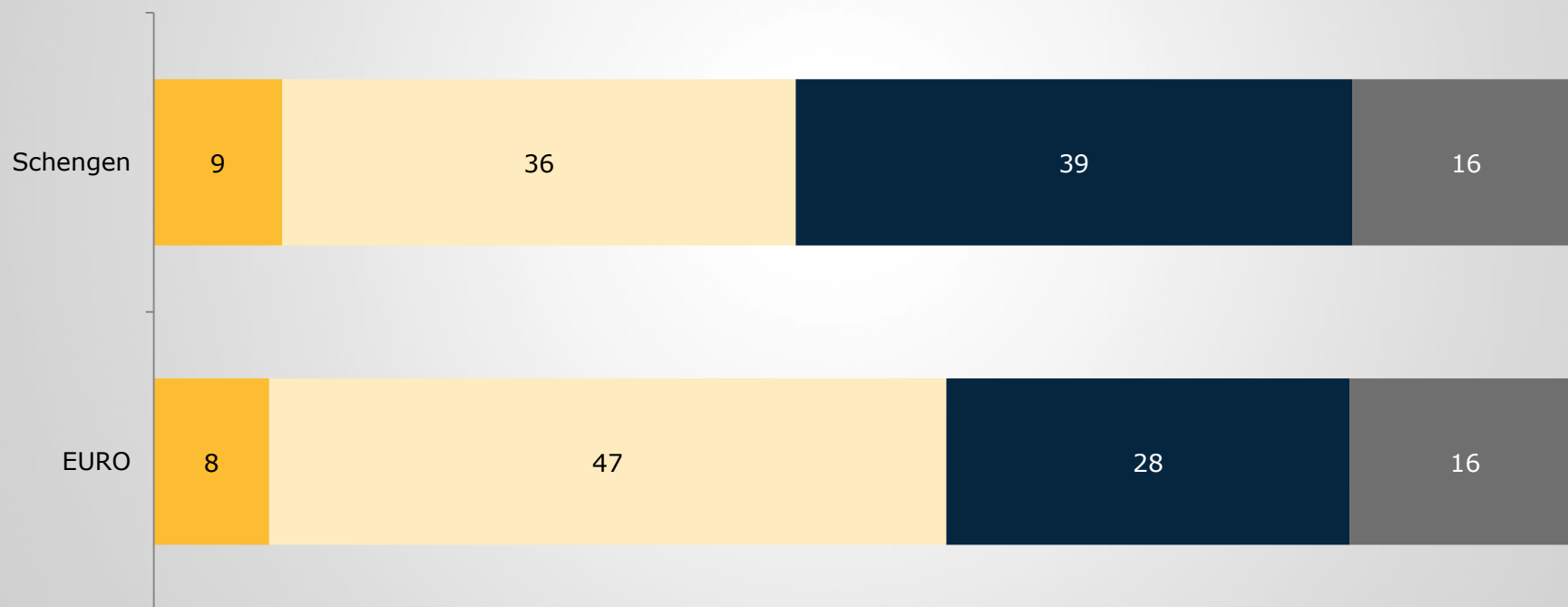
Baza: Toți respondenții (1044)

Atitudini față de UE și apartenența României la UE (III)

%

A4a/A4b. România va adera la/adopta:

■ În mai puțin de 2 ani ■ În mai mult de 2 ani ■ Niciodată ■ Nu știu/Nu răspund

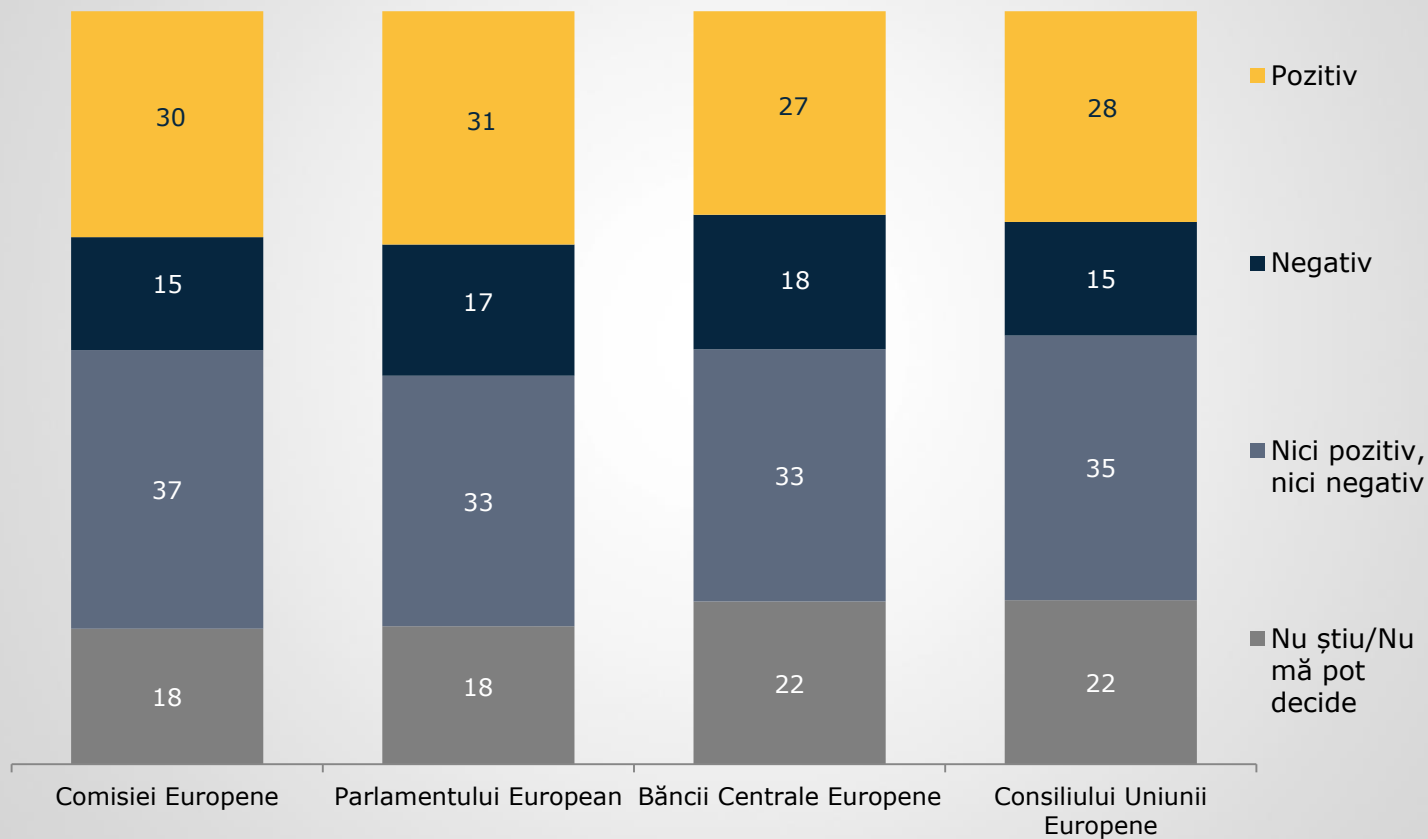


Baza: Toți respondenții (1044)

Atitudini față de UE și apartenența României la UE (IV)

%

A5. Evaluarea activității:



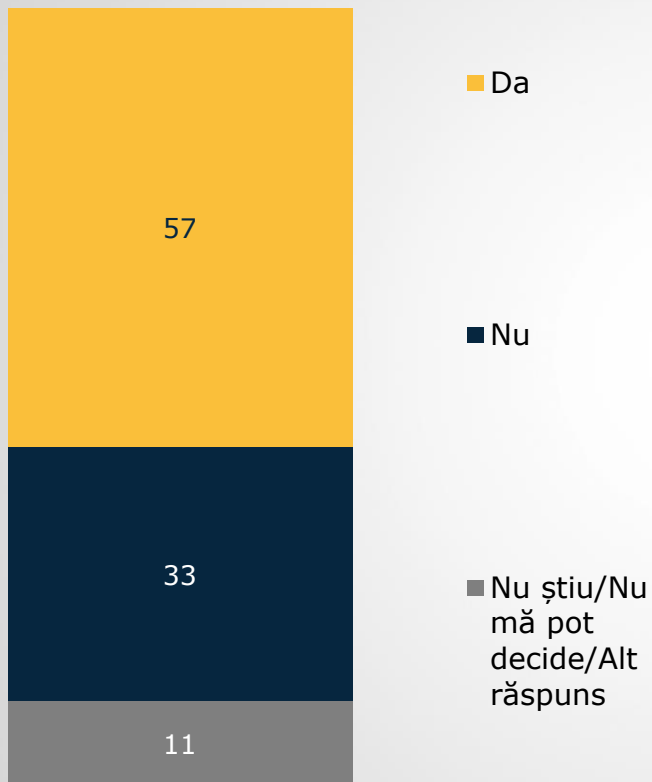
Baza: Toți respondenții (1044)



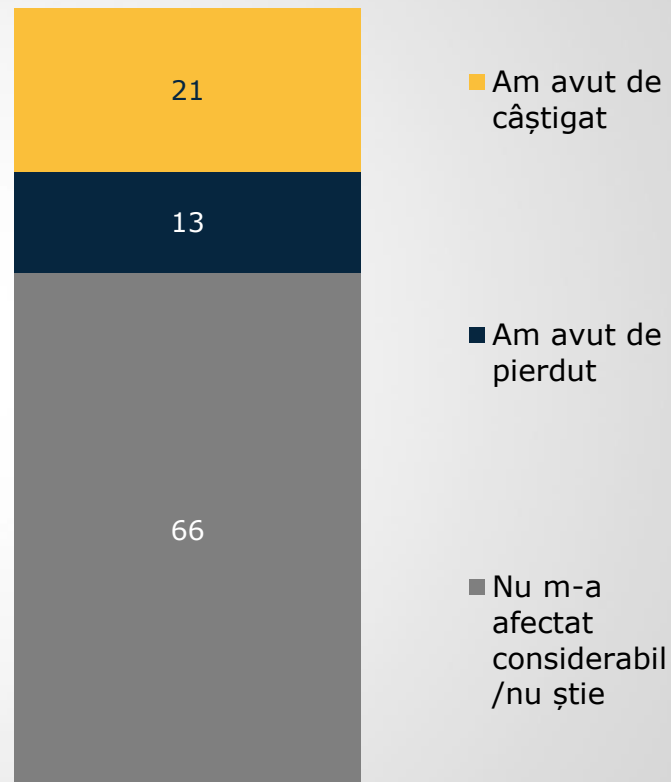
Atitudini față de UE și apartenența României la UE (V)

%

A6. Încredere în UE



A7. Păreră despre aderarea României la UE



Baza: Toți respondenții (1044)

Atitudini față de UE și apartenența României la UE (VI)

A8. Avantaje ale aderării României la UE

Un membru al familiei dvs. a găsit un loc de muncă într-un stat membru al UE după 1 ianuarie 2007

35%

Consumatorii și producătorii români au obținut acces pe mai multe piețe și la mai multe produse

33%

Fondurile UE au dezvoltat regiunea în care locuiți

30%

Călătoriți mai des în țările UE

29%

Se pun în aplicare normele și standardele europene

28%

O mai bună securitate a țării

26%

Aveți șanse egale cu ceilalți cetățeni europeni de a studia într-o țară UE

24%

Ați căpătat încredere

23%

S-a îmbunătățit infrastructura țării

21%

V-a crescut venitul

18%

Administrația publică

15%

Mai puțină corupție

14%

Aveți mai multe contacte profesionale cu colegii din UE

12%

Numeroase oportunități în domeniul dvs. de activitate

12%

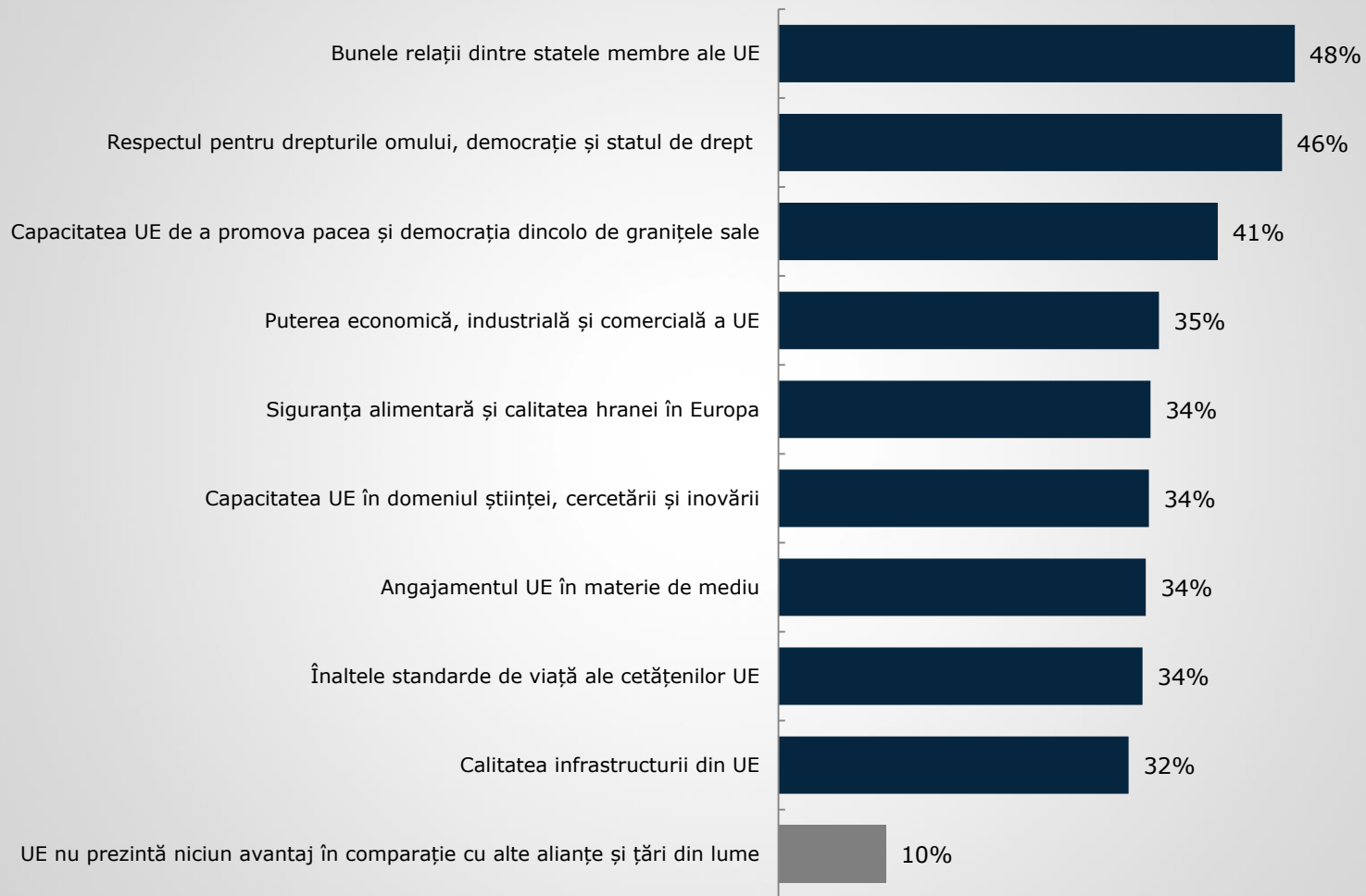
Piața muncii din România s-a revigorat și un membru al familiei dvs. s-a întors la muncă în România

8%

Baza: Toți respondenții (1044)

Atitudini față de UE și apartenența României la UE (VII)

A9. Avantaje ale UE



Baza: Toți respondenții (1044)

Atitudini față de UE și apartenența României la UE (VIII)

A10. Probleme care îngrijorează cetățenii



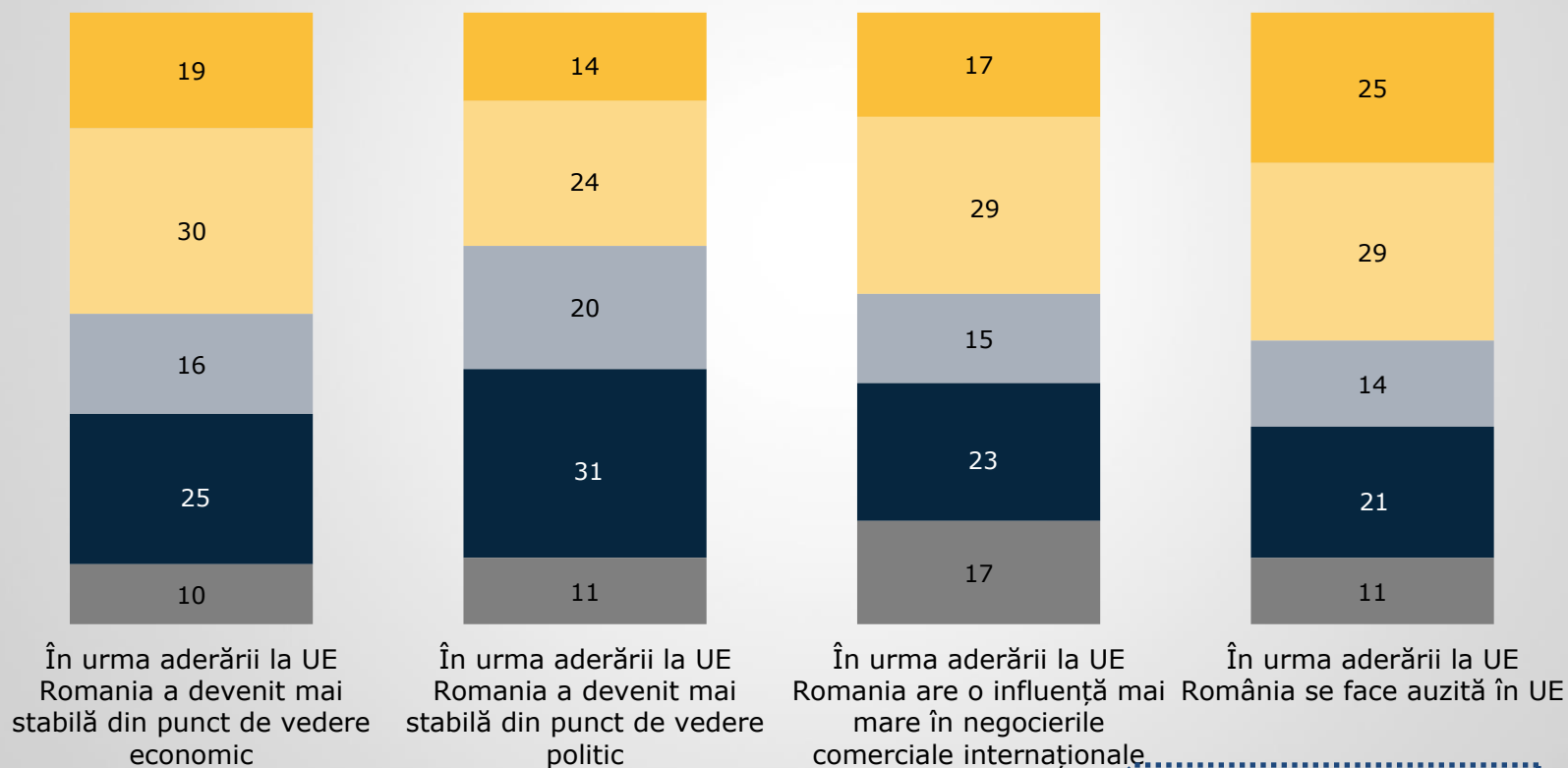
Baza: Toți respondenții (1044)

Atitudini față de UE și apartenența României la UE (IX)

%

A11. Părerii față de afirmațiile:

■ Total de acord ■ Parțial de acord ■ Parțial în dezacord ■ Total în dezacord ■ Nu știu/Nicio opinie



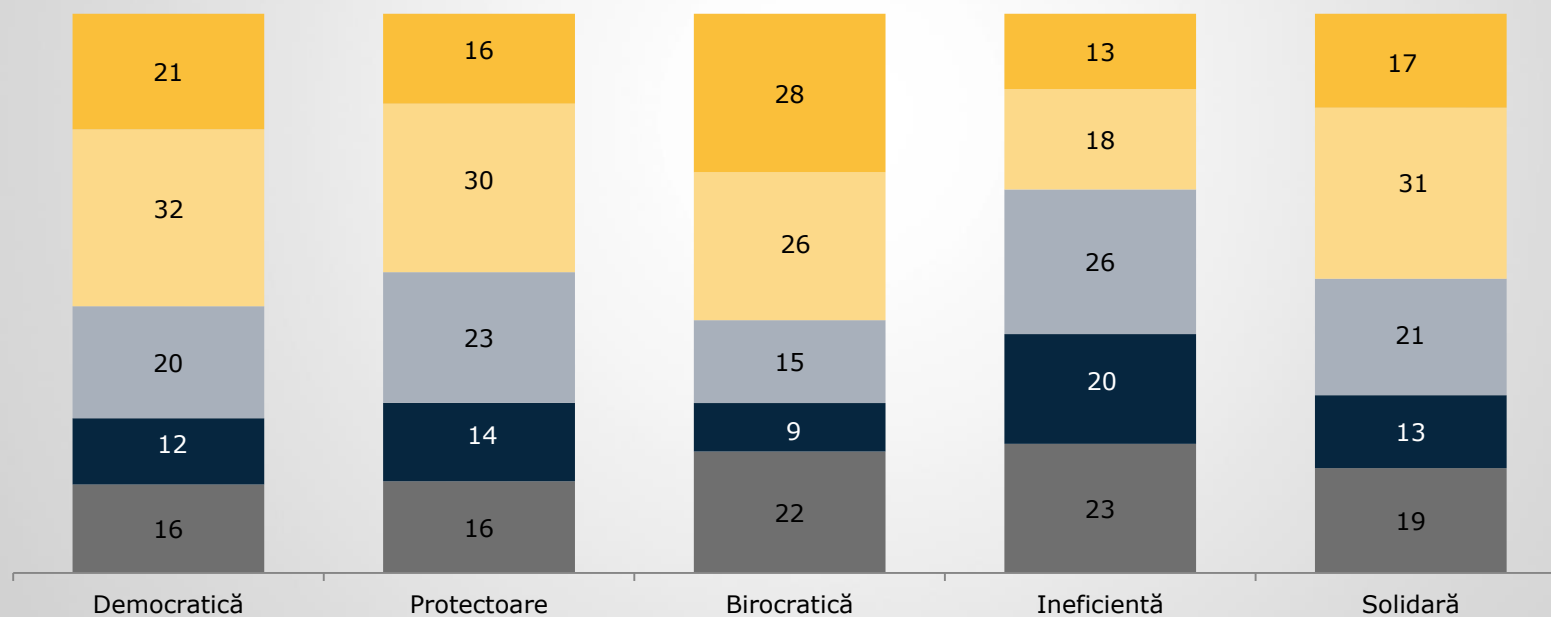
Baza: Toți respondenții (1044)

Atitudini față de UE și apartenența României la UE (X)

%

A12. Atribute asociate cu UE

■ Nicio părere ■ Foarte scăzută ■ Mai degrabă scăzută ■ Mai degrabă ridicată ■ Foarte ridicată



Baza: Toți respondenții (1044)

Context și obiective

Metodologie

Atitudini față de UE și
apartenența României la UE

Conștientizarea aspectelor legate
de UE

Așteptări legate de președinția
română a consiliului UE

Viitorul UE

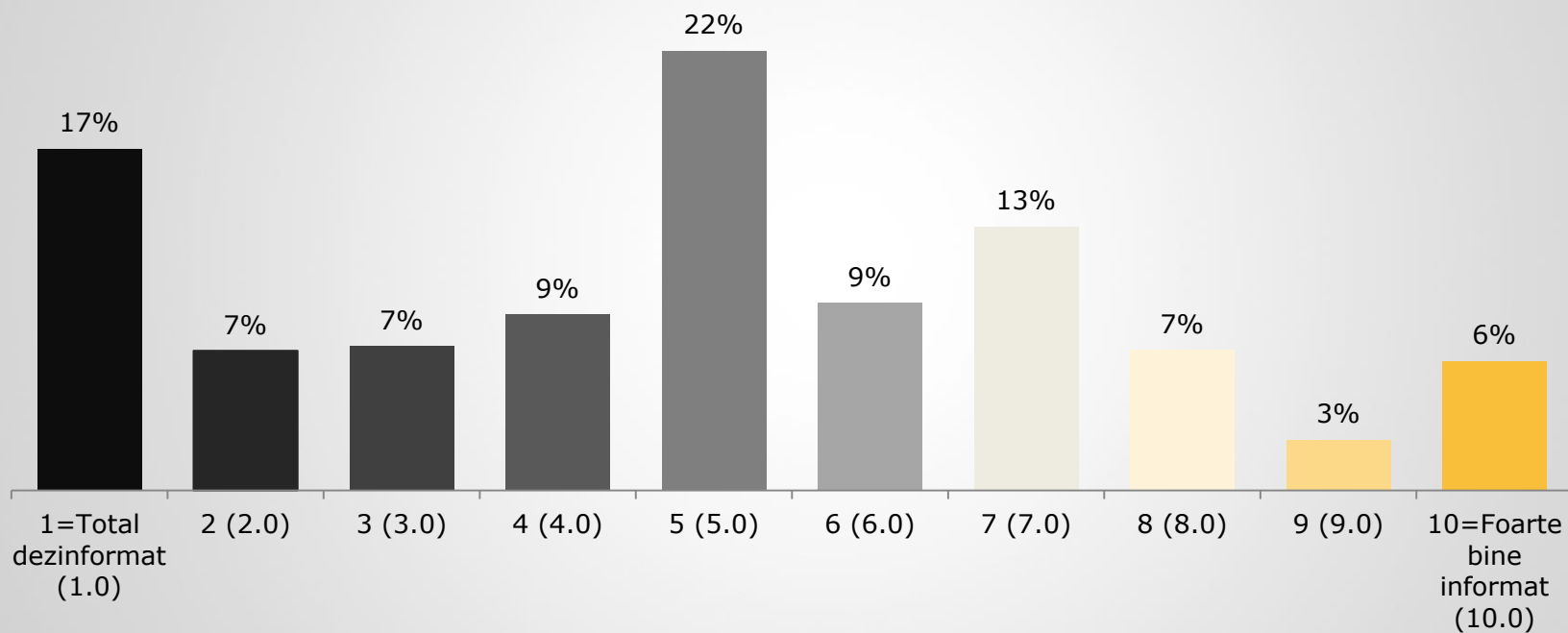
Profilul demografic



Conștientizarea aspectelor legate de UE (I)

C13. Informare despre

UE, instituțiile și politicile sale

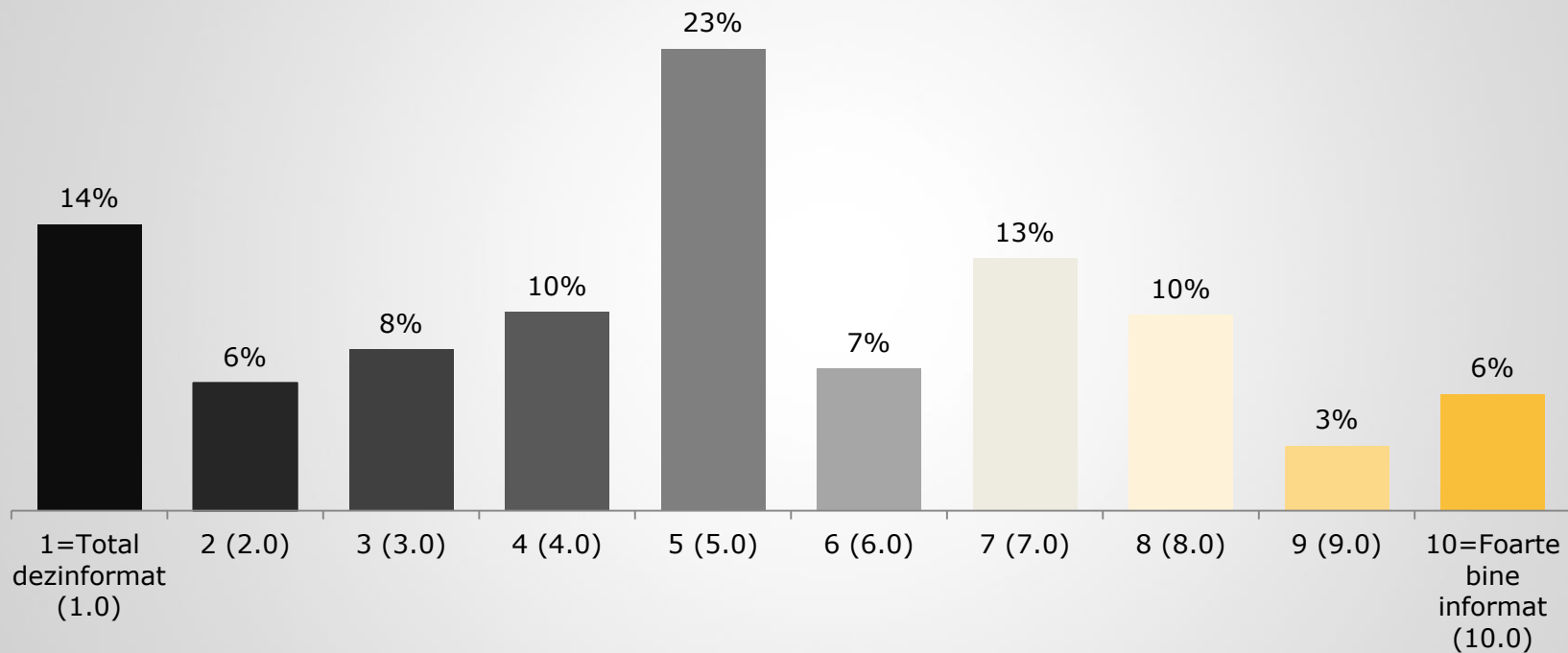


Baza: Toți respondenții (1044)

Conștientizarea aspectelor legate de UE (I)

C13. Informare despre

Apartenența României la UE

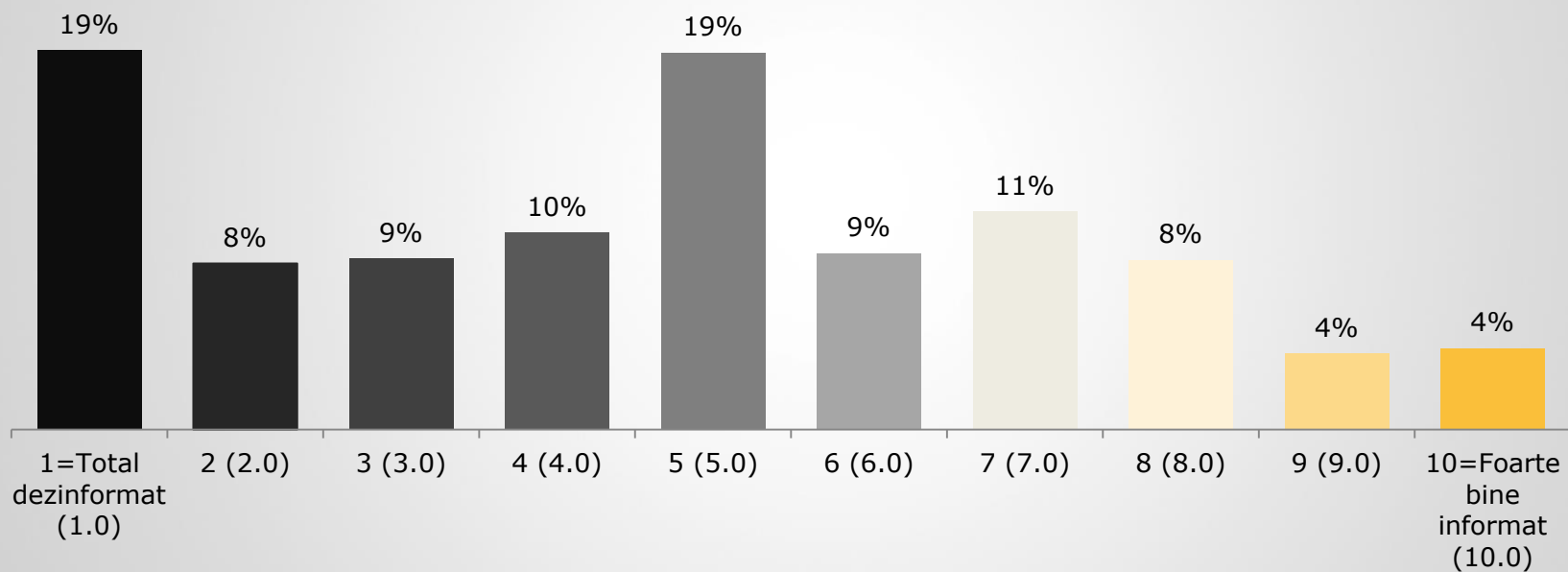


Baza: Toți respondenții (1044)

Conștientizarea aspectelor legate de UE (I)

C13. Informare despre

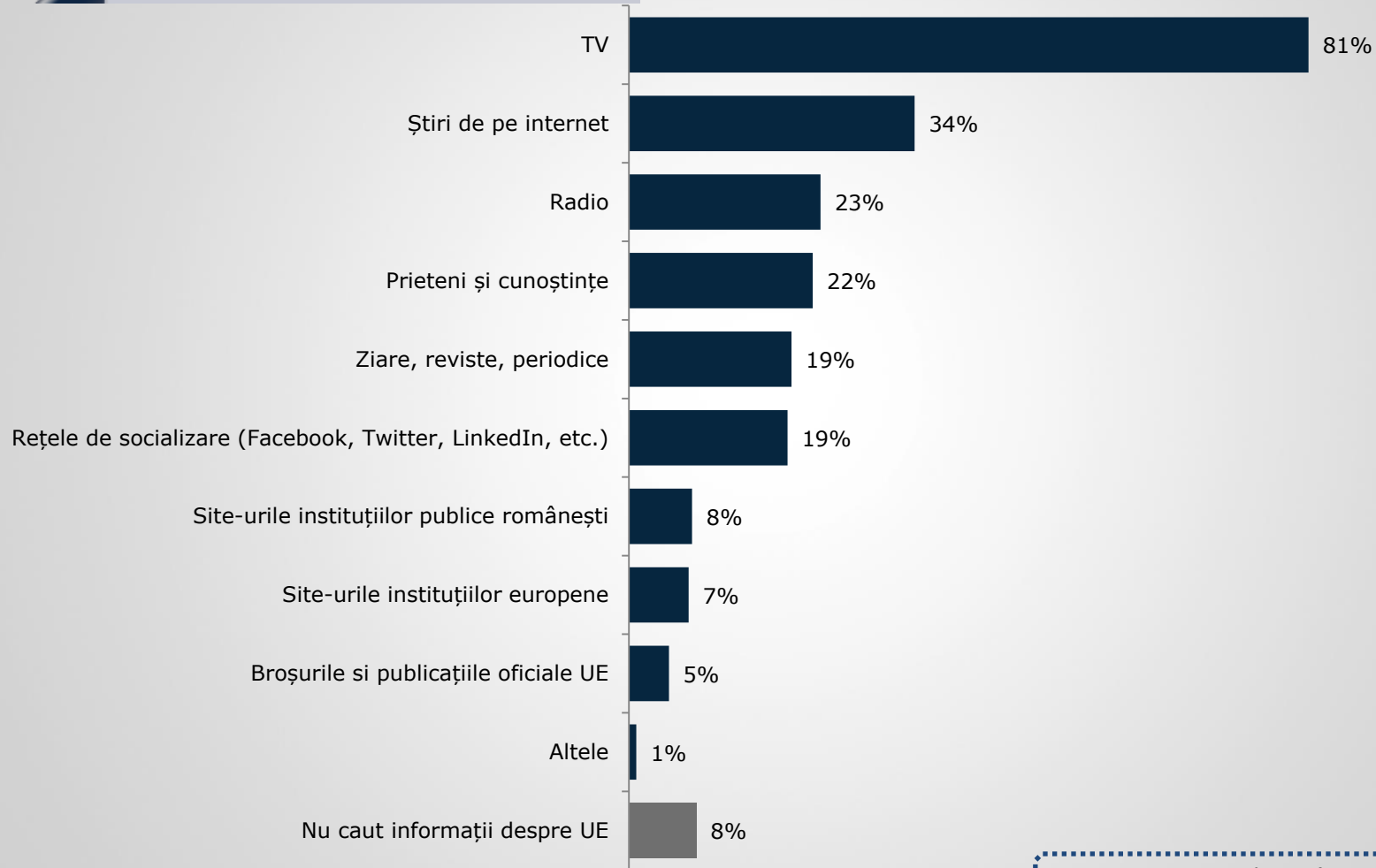
Dezbaterea privind viitorul UE



Baza: Toți respondenții (1044)

Conștientizarea aspectelor legate de UE (II)

C14. Surse de informare cu privire la UE

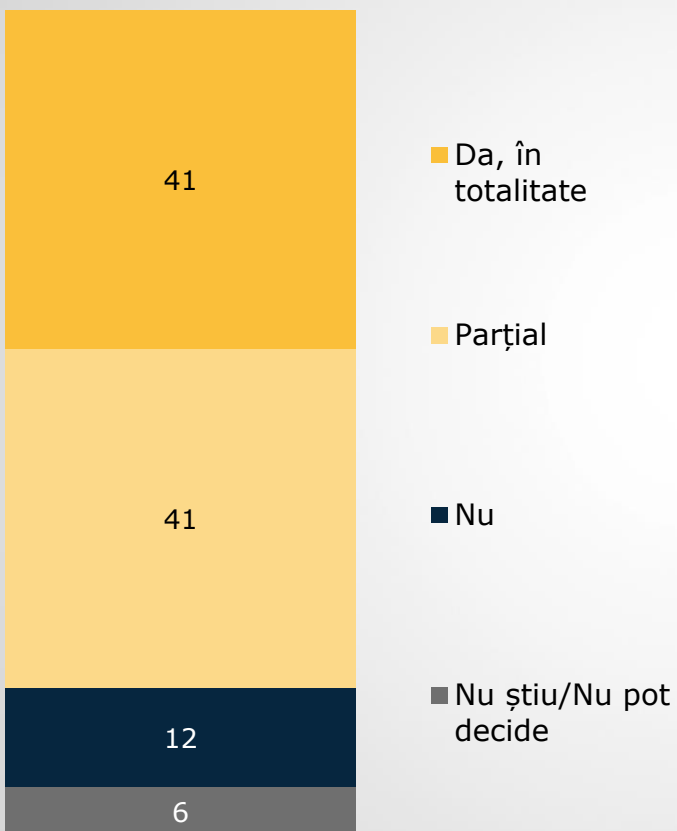


Baza: Toți respondenții (1044)

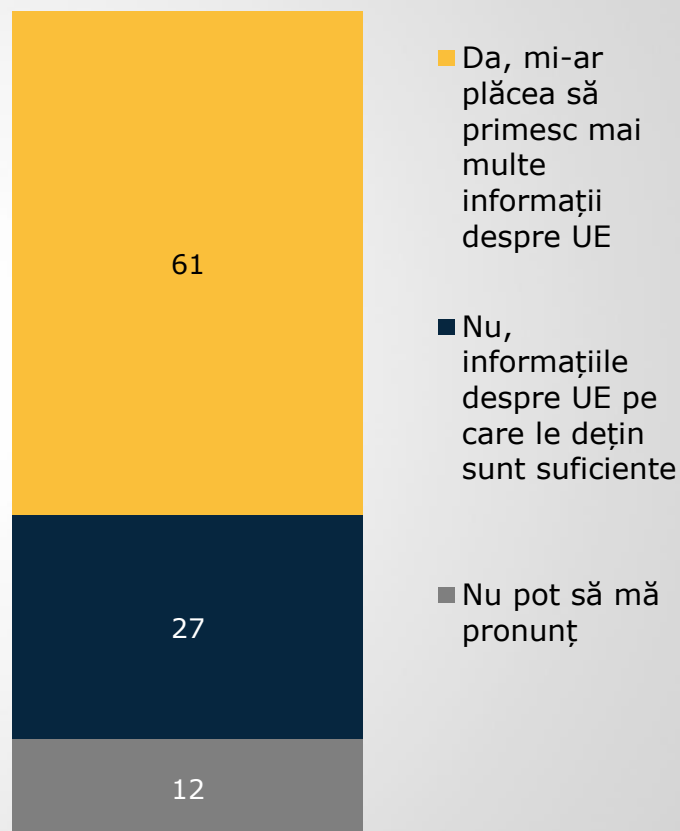
Conștientizarea aspectelor legate de UE (III)

%

C15. Utilitatea informațiilor legate de UE furnizate de mass-media românească



C16. Interesul manifestat pentru a primi noi informații legate de UE



Baza: Toți respondenții (1044)

Conștientizarea aspectelor legate de UE (IV)

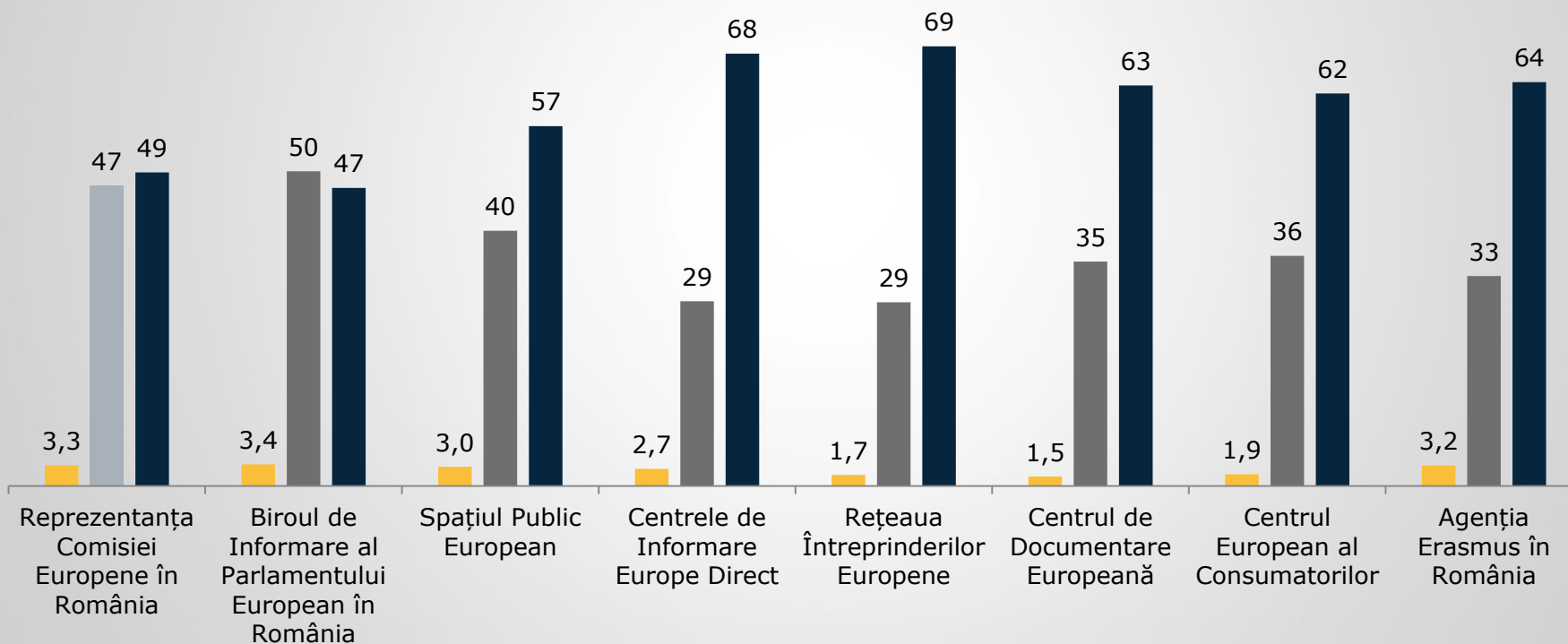
%

C17. Lista organizațiilor UE

■ Cunosc această organizație foarte bine

■ Este familiară/doar am auzit de ea

■ Nu am auzit de aceasta



Baza: Toți respondenții (1044)



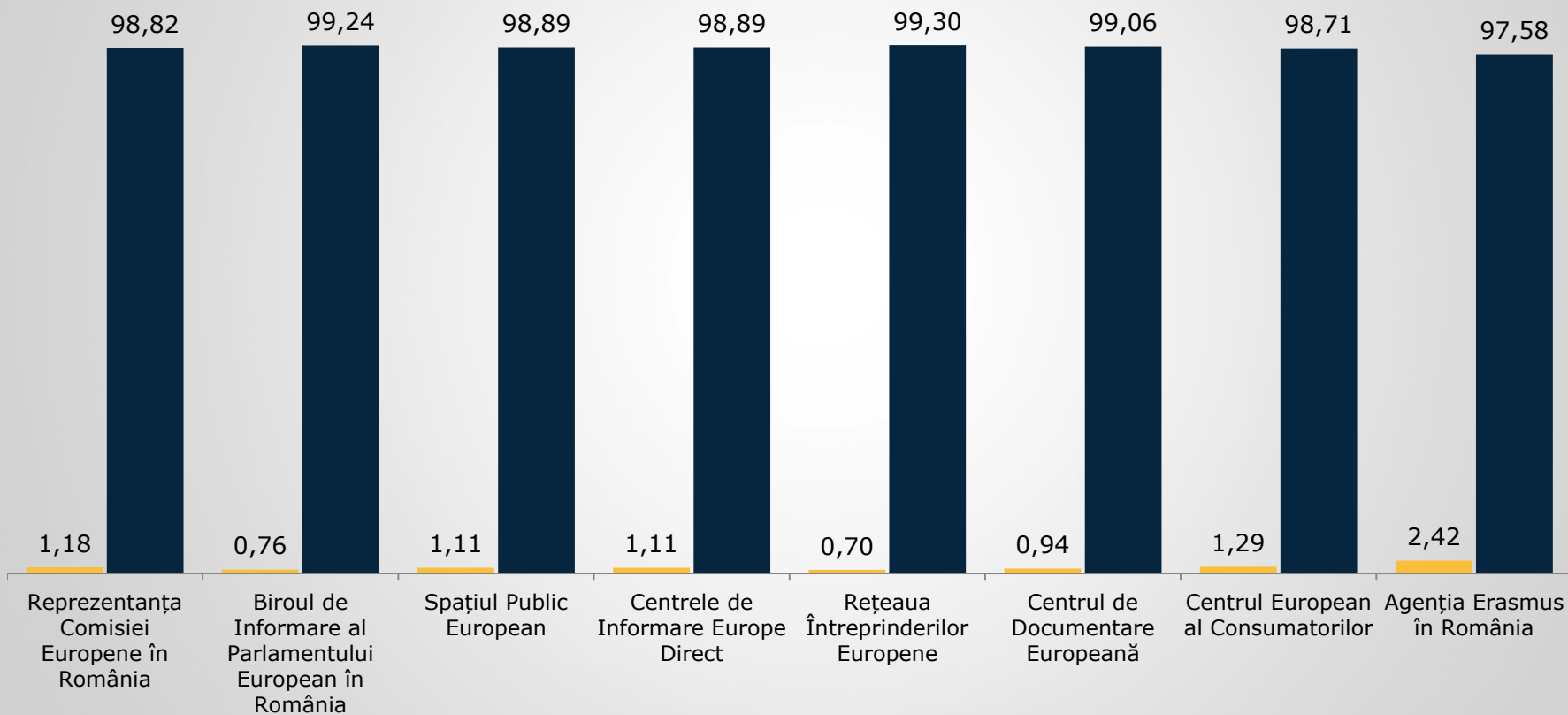
Conștientizarea aspectelor legate de UE (V)

%

C18. Lista organizațiilor UE (II)

■ Am utilizat serviciile acesteia

■ Nu am utilizat serviciile acesteia/Nu știu



Baza: Toți respondenții (1044)



Context și obiective

Metodologie


Atitudini față de UE și
apartenența României la UE

Conștientizarea aspectelor legate
de UE

Așteptări legate de președinția
română a consiliului UE

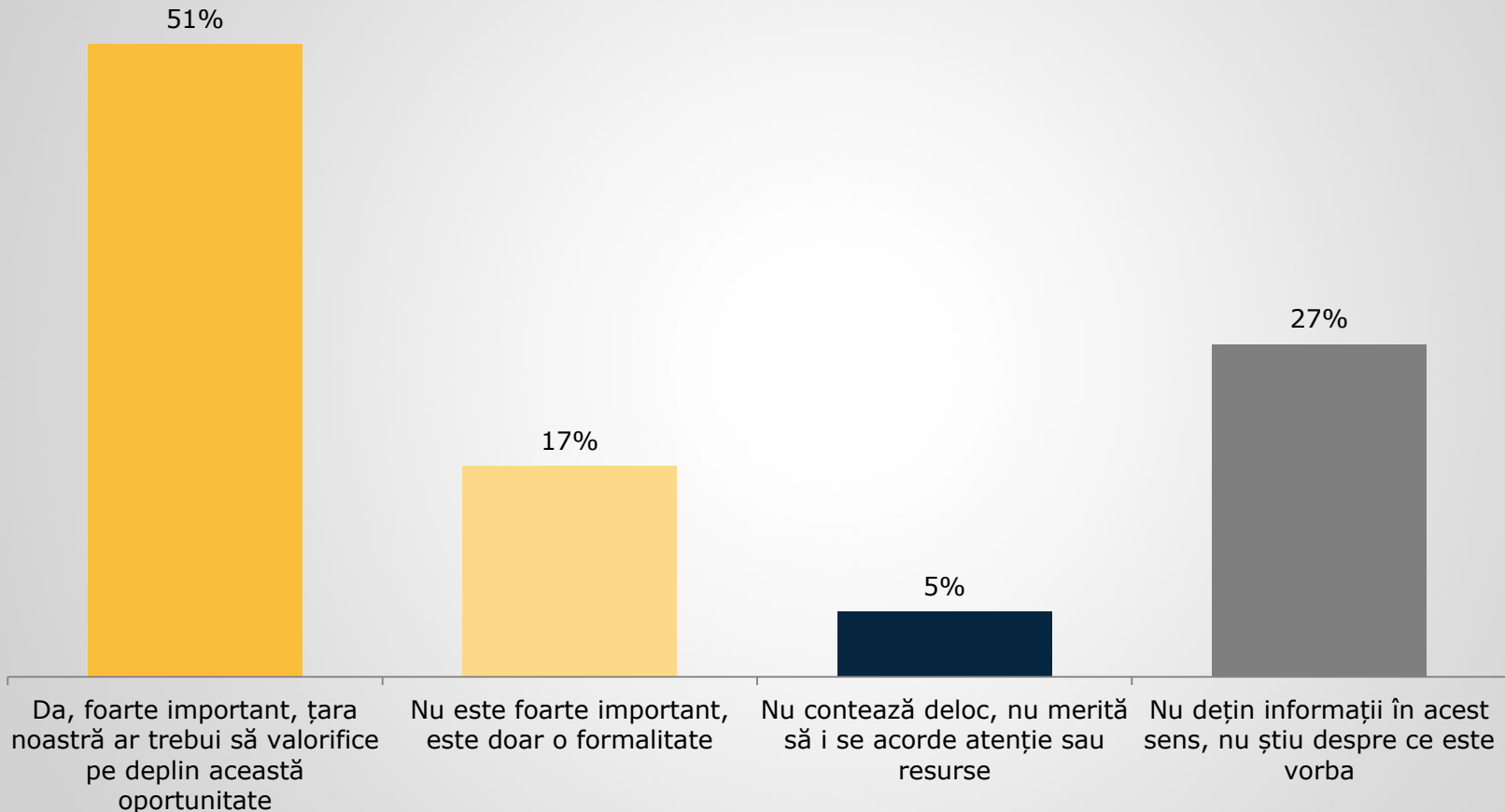
Viitorul UE

Profilul demografic



Așteptări legate de președinția română a consiliului UE (I)

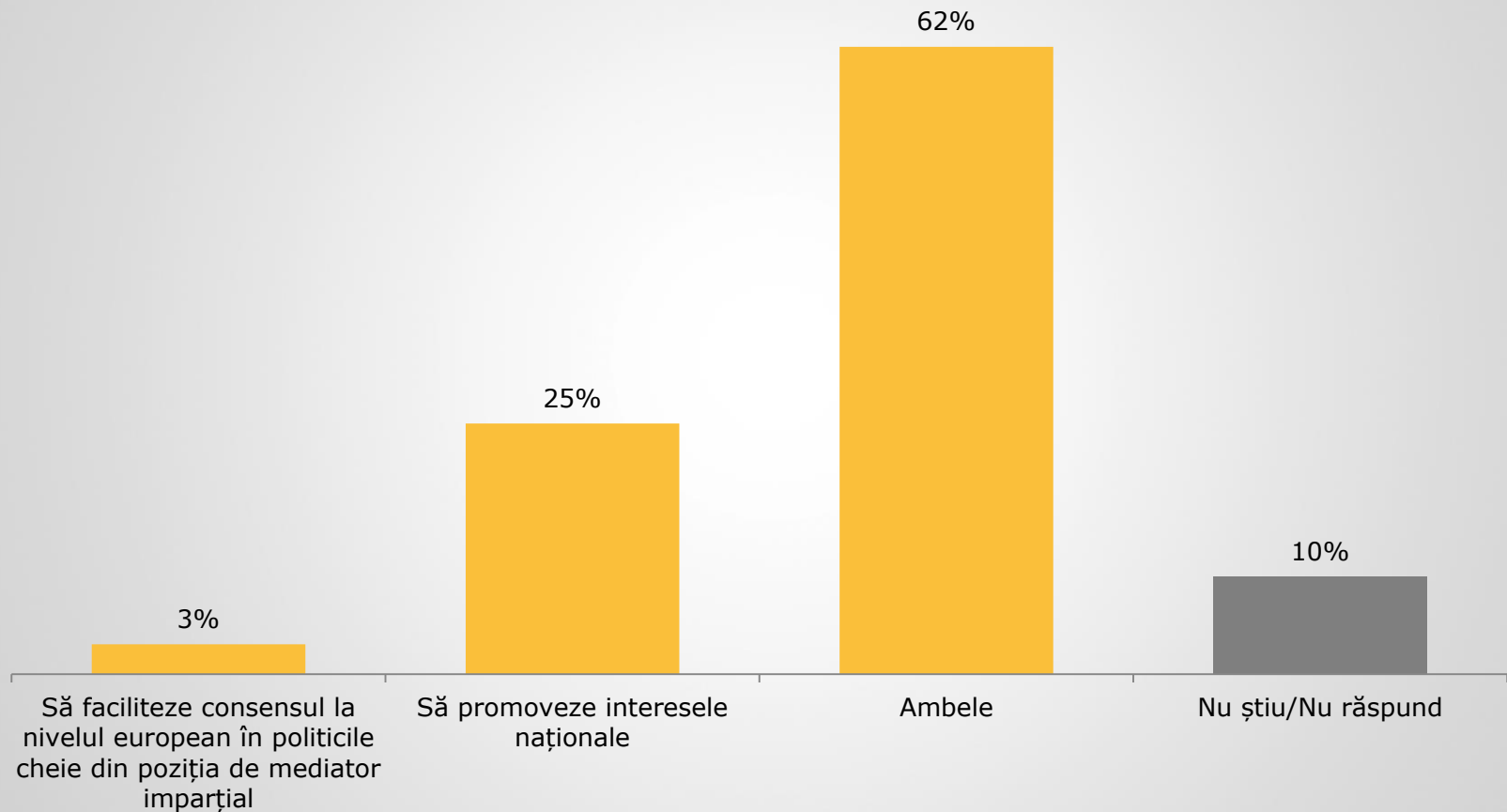
T19. Importanța deținerii
președinției Consiliului UE



Baza: Toți respondenții (1044)

Așteptări legate de președinția română a consiliului UE (I)

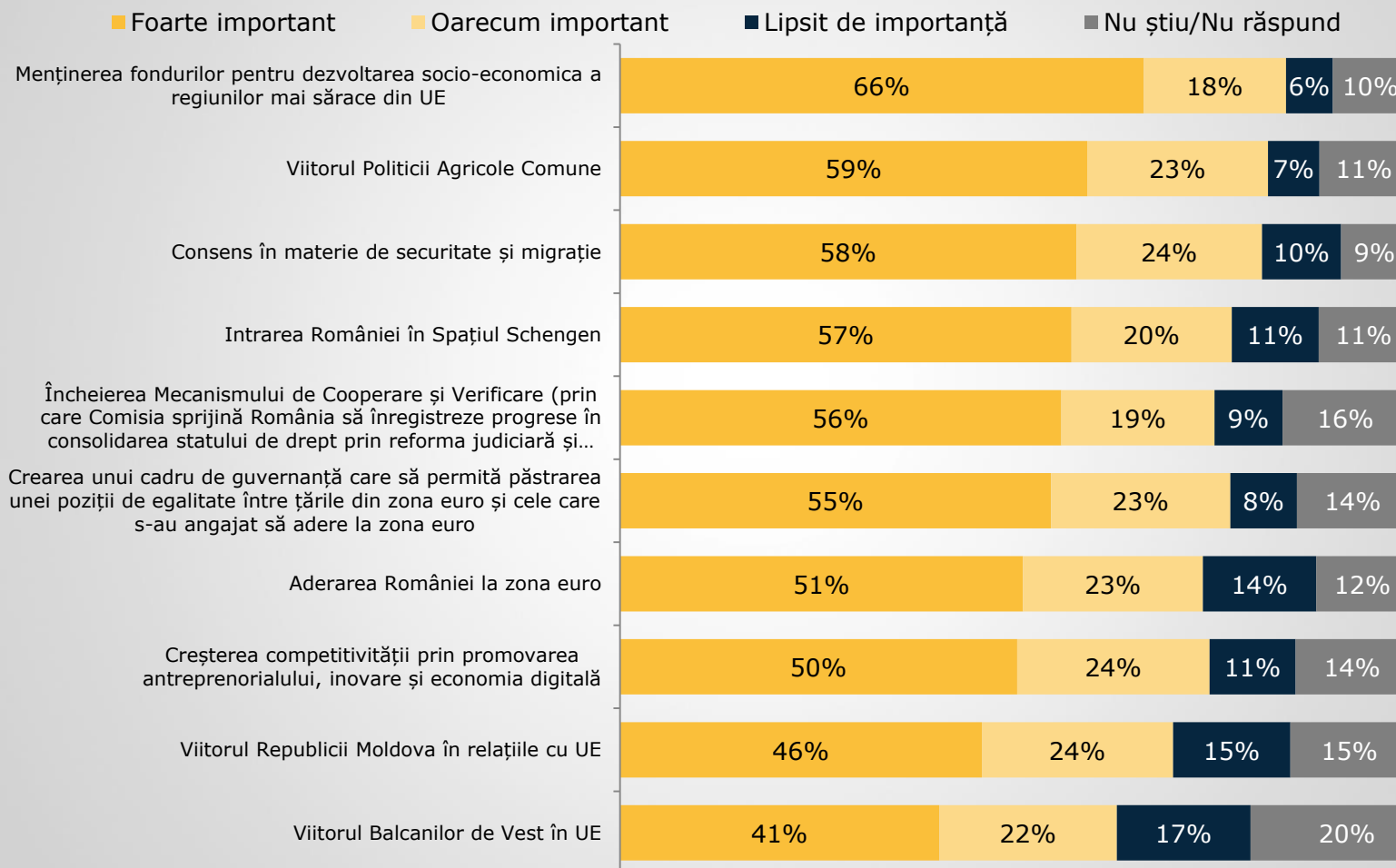
T21. Așteptări cu privire la deținerea președinției UE



Baza: Toți respondenții (1044)

Așteptări legate de președinția română a consiliului UE (I)

T20. Aspecte importante asupra cărora trebuie lucrat în timpul președenției române a Consiliului European



Baza: Toți respondenții (1044)

Context și obiective

Metodologie

Atitudini față de UE și
apartenența României la UE


Conștientizarea aspectelor legate
de UE

Așteptări legate de președinția
română a consiliului UE

Viitorul UE

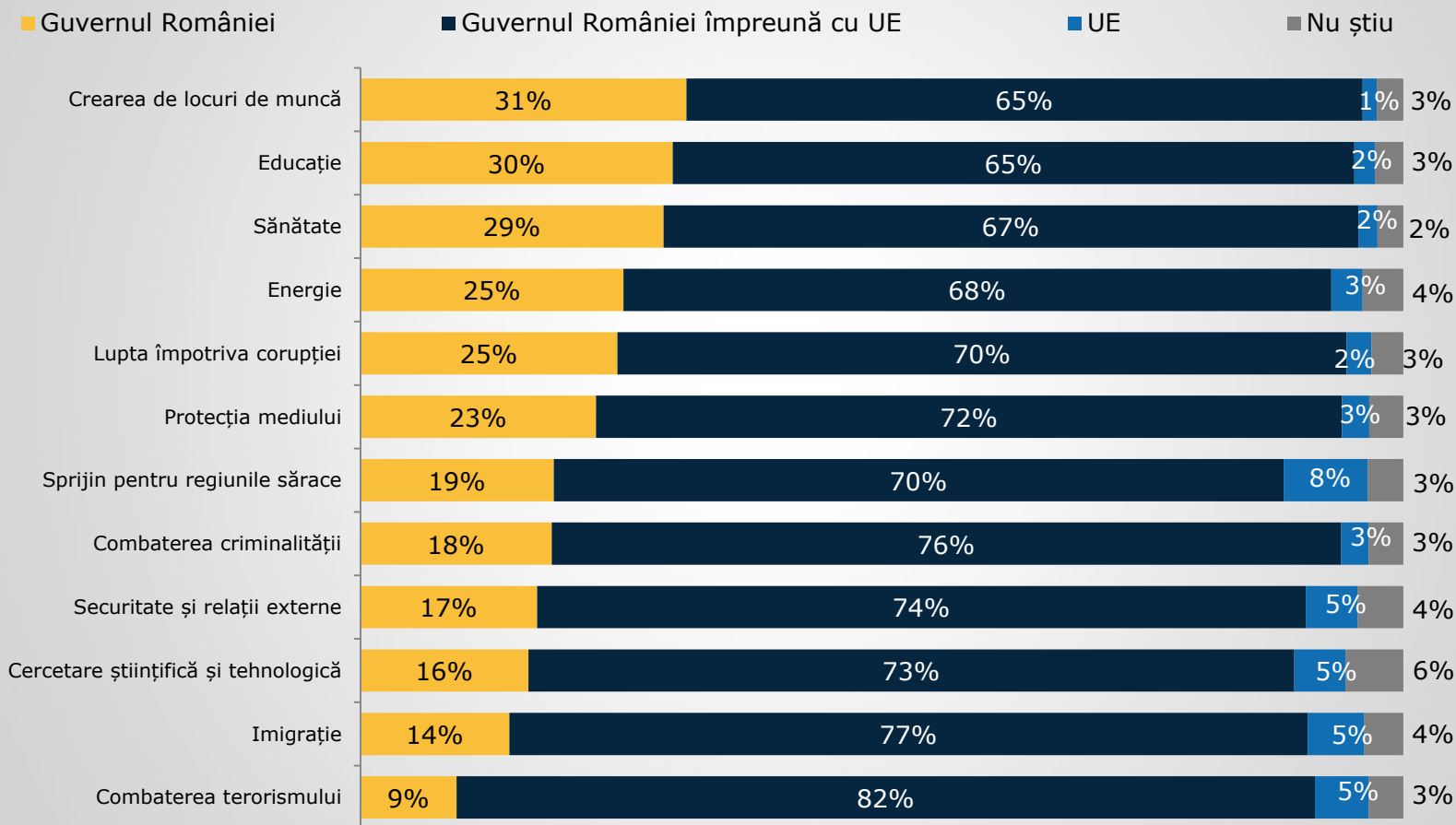
Profilul demografic

Anexă: Chestionar



Viitorul UE (I)

V22. Instituții care ar trebui să ia decizii în România




Baza: Toți respondenții (1044)

Viitorul UE (II)

%

V23. Dezvoltarea României dacă ar fi rămas în afara UE



■ Mai puțin decât ca stat membru al UE

■ Mai mult decât ca stat membru

■ La fel

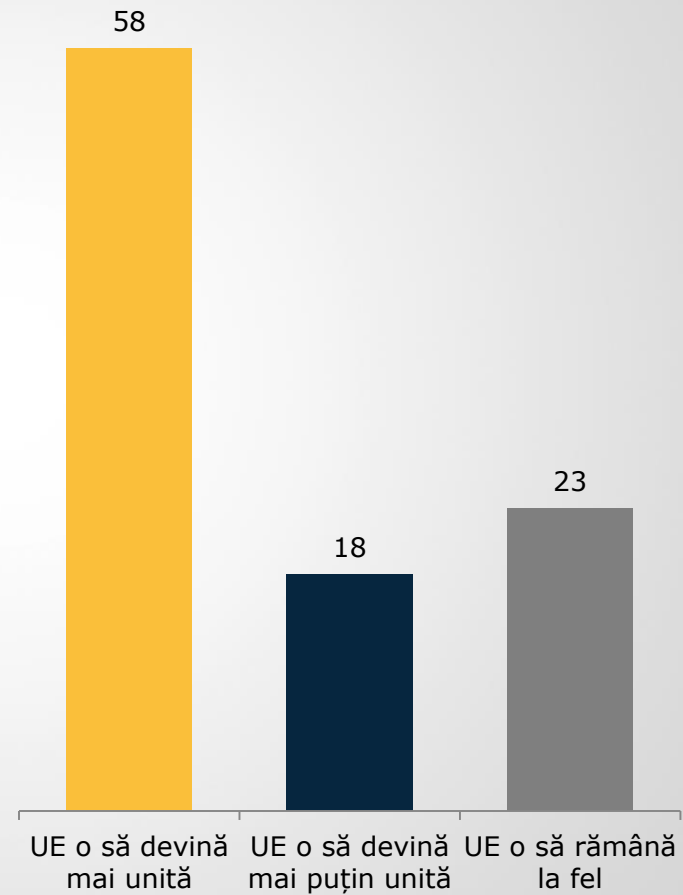
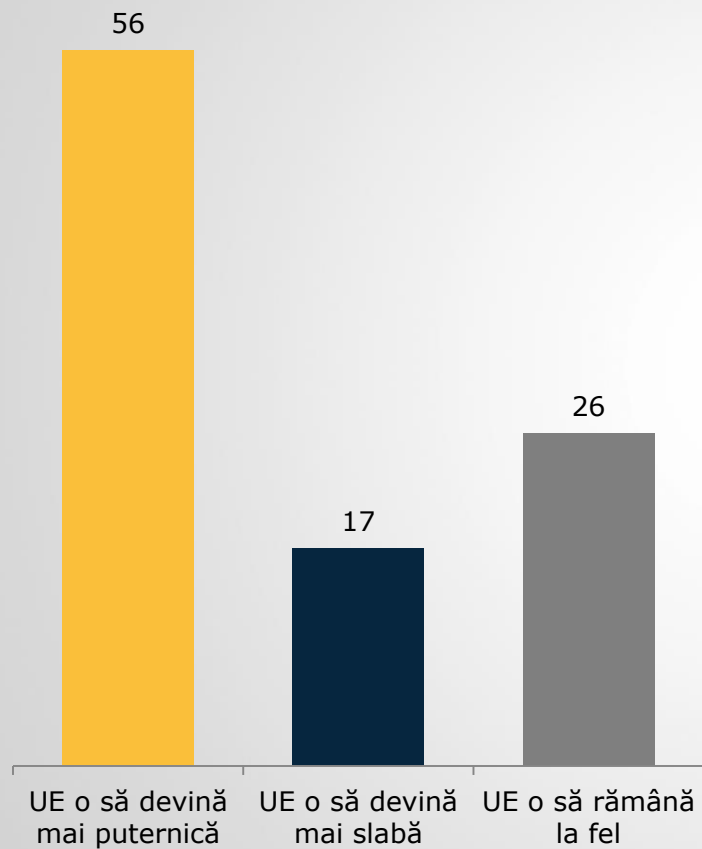
■ Nu știu/Nu pot decide

Baza: Toți respondenții (1044)

Viitorul UE (III)

%

V24., V24.1. Evoluția UE în următorii 5-10 ani



Baza: Toți respondenții (1044)

Viitorul UE (IV)

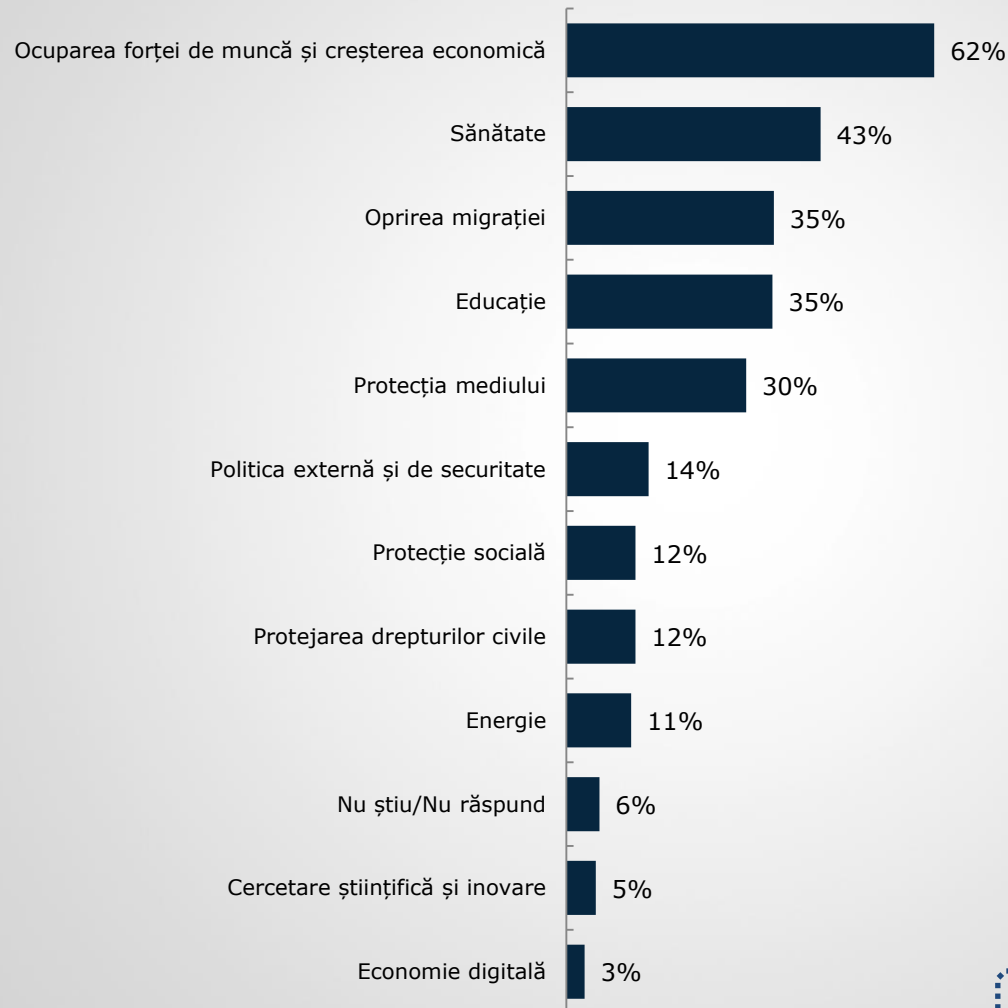
V25. Pericole/provocări pe care le poate întâmpina UE



Baza: Toți respondenții (1044)

Viitorul UE (V)

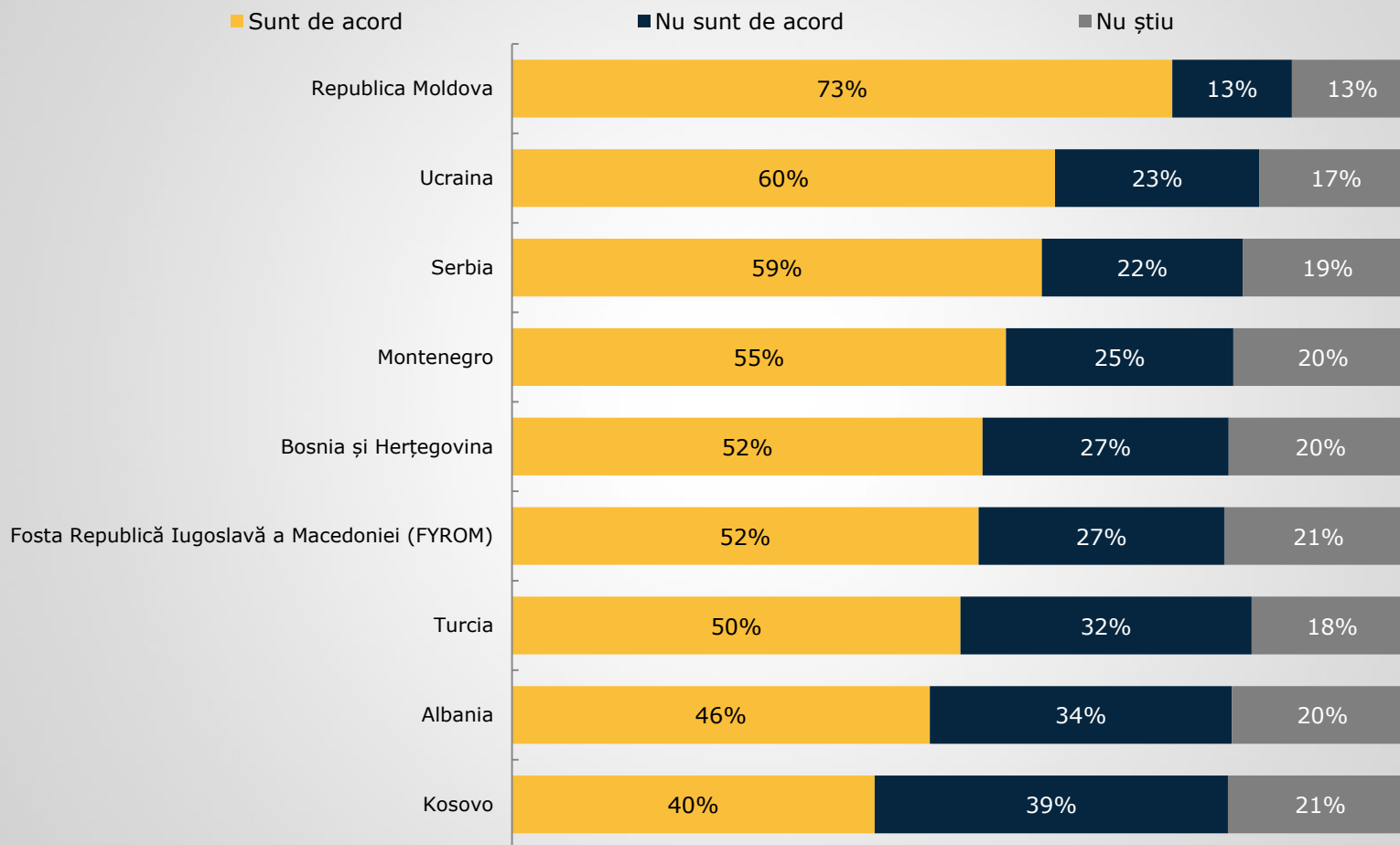
V26. Domenii care ar trebui îmbunătățite pentru ca UE să devină mai puternică



Baza: Toți respondenții (1044)

Viitorul UE (VI)

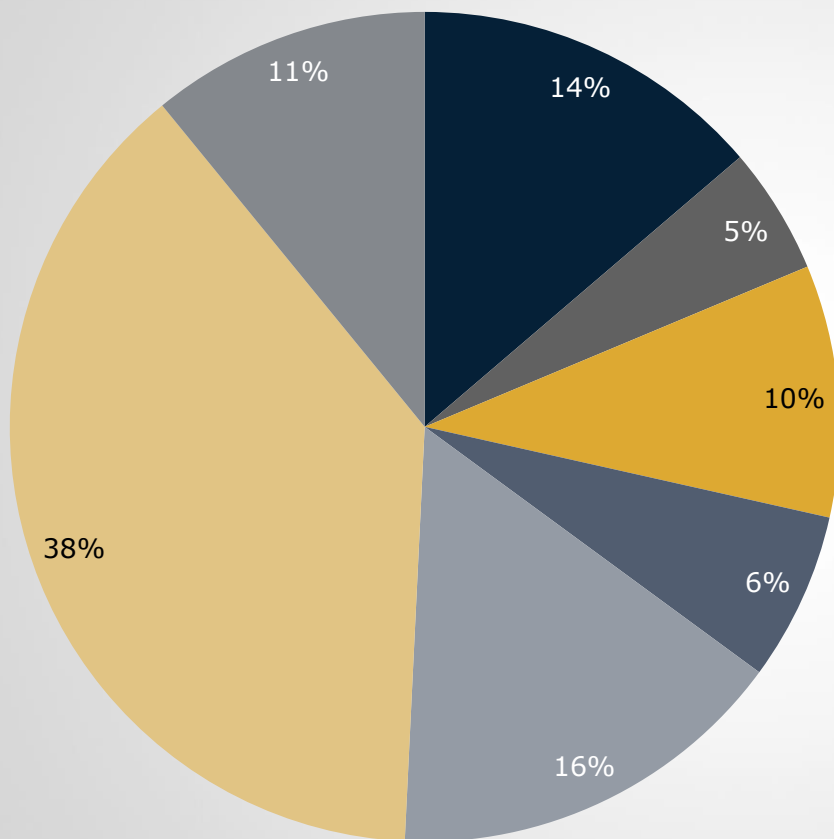
V27. Aderarea următoarelor țări la UE



Baza: Toți respondenții (1044)

Viitorul UE (VII)

V28. Opțiuni de dezvoltare



- Opțiunea 1 „Continuă să meargă pe același drum” = la fel ca acum
- Opțiunea 2 „UE ca piață unică” = limitarea integrării europene doar la piața unică
- Opțiunea 3 „Cei care doresc pot aprofunda integrarea” = fiecare stat membru se integrează cât consideră adecvat
- Opțiunea 4 „Mai puțin, dar mai eficient” = integrare mai aprofundată, devin mai puține domenii
- Opțiunea 5 „Mai mult, împreună” = mai multă integrare, în toate domeniile
- Opțiunea 6 „Unitate pentru toți” = mai multă integrare pentru toate statele membre ale UE
- Nu știu/Nu răspund

Baza: Toți respondenții (1044)

Context și obiective

Metodologie


Atitudini față de UE și
apartenența României la UE

Conștientizarea aspectelor legate
de UE

Așteptări legate de președinția
română a consiliului UE


Viitorul UE

Profilul demografic




Profilul demografic (I)

Gen



■ Bărbați ■ Femei


Vârsta



■ 18-25 ani ■ 26-35 ani ■ 36-45 ani
 ■ 46-55 ani ■ 56-65 ani ■ >66 ani

Regiune

%

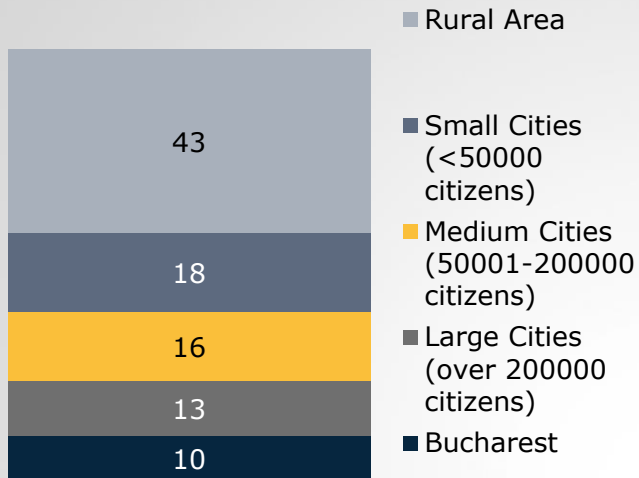


■ Nord-Est ■ Sud-Est ■ Sud ■ Sud-Vest
 ■ Vest ■ Nord-Vest ■ Centru ■ București

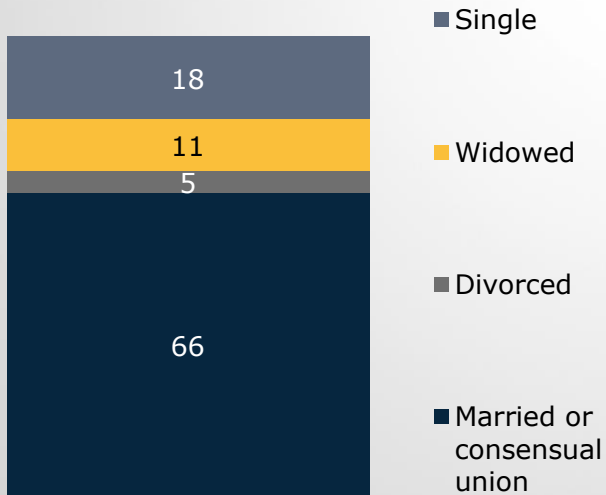
Profilul demografic (II)

%

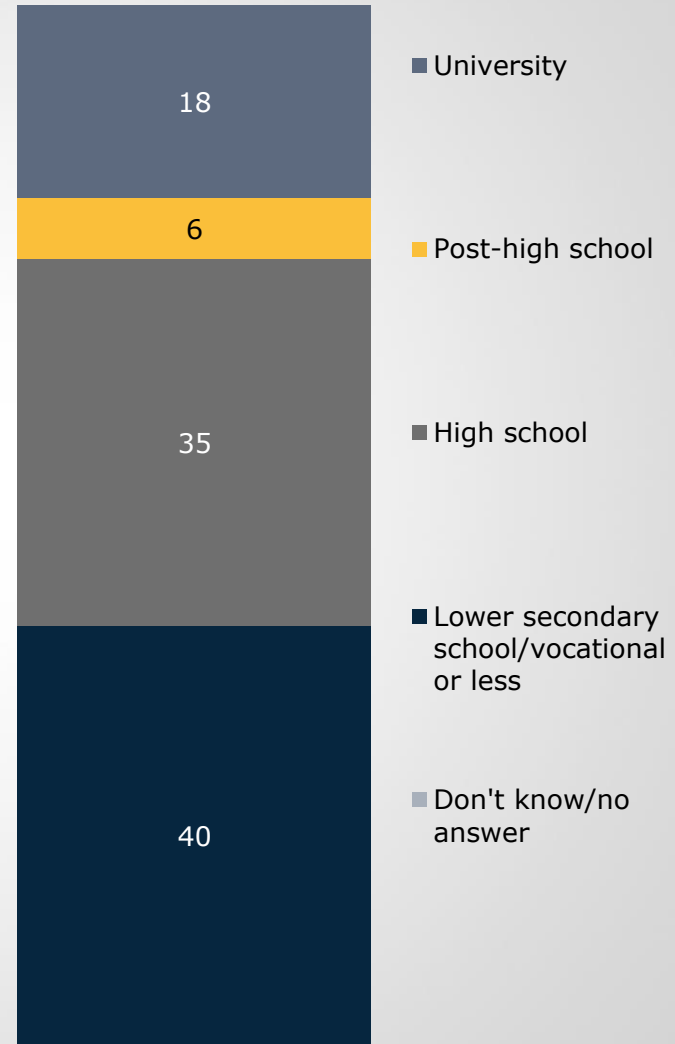
Mărime localitate



Stare civilă



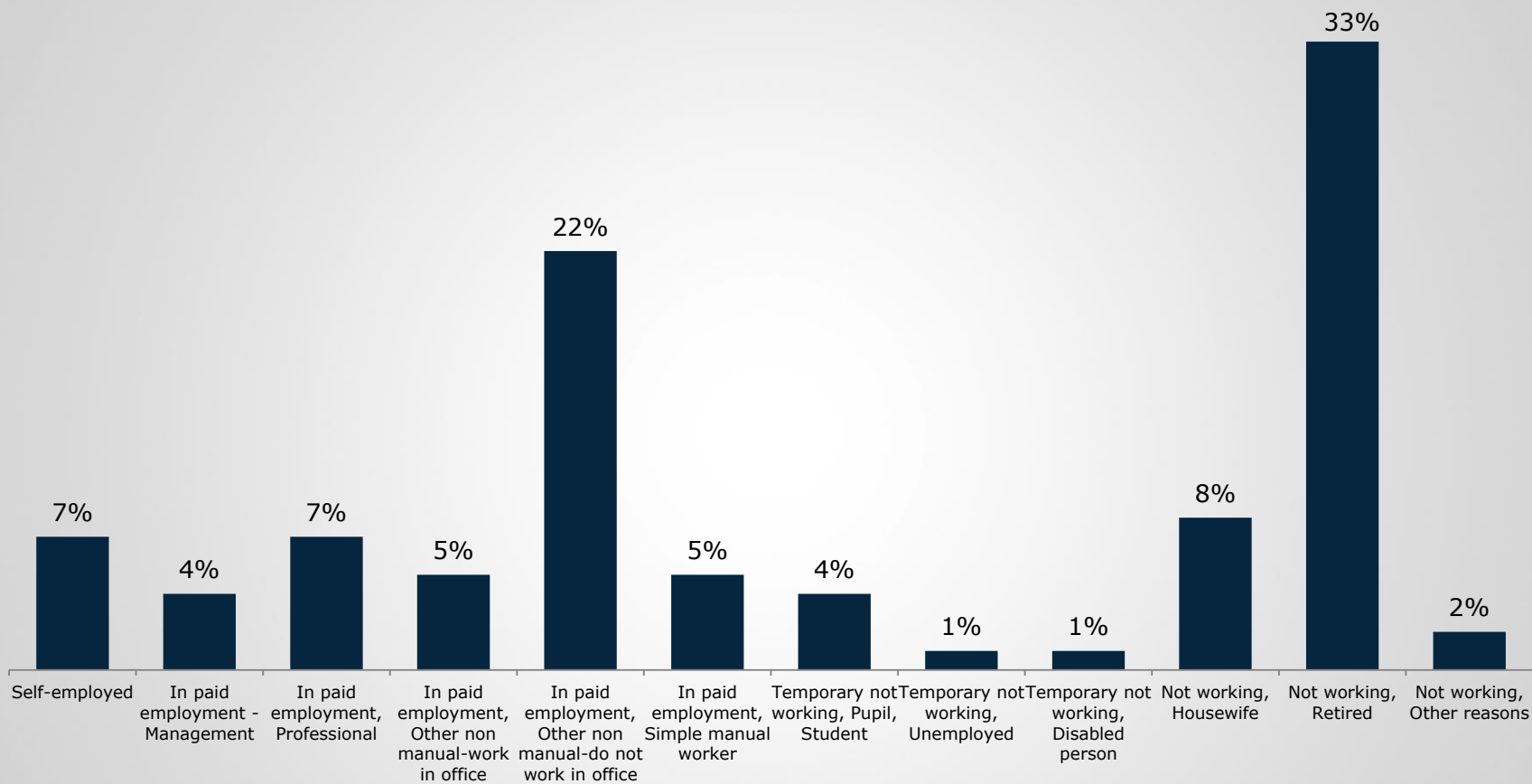
Educație



Profilul demografic (III)


Ocupație

%



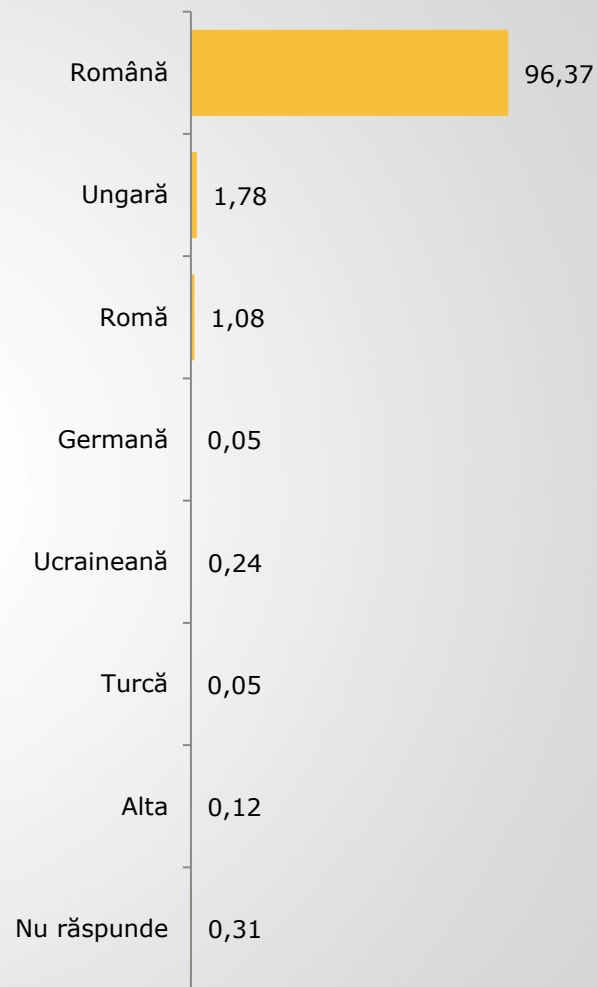
Profilul demografic (IV)

Venit personal



Etnie

%



Context și obiective

Metodologie

Atitudini față de UE și
apartenența României la UE

Conștientizarea aspectelor legate
de UE

Așteptări legate de președinția
română a consiliului UE

Viitorul UE

Profilul demografic

