

**SONDAJ DE OPINIE LA  
NIVEL NAȚIONAL PRIVIND  
NIVELUL DISCRIMINĂRII ÎN  
ROMÂNIA ȘI PERCEPȚIILE  
ACTUALE  
ASUPRA INFRAȚIUNILOR  
MOTIVATE DE URĂ**

Raport de cercetare



CONSILIUL NAȚIONAL PENTRU COMBATAREA DISCRIMINĂRII



INSTITUTUL ROMÂN PENTRU EVALUARE ȘI STRATEGIE

# METODOLOGIE

Volumul eșantionului:	1.300 subiecți de peste 18 ani
Tipul eșantionului:	Probabilist, reprezentativ la nivelul populației adulte din România
Reprezentativitate:	Eroare maximă tolerată $\pm 2,7\%$
Metoda:	CATI
Perioadă de desfășurare:	26 Noiembrie - 10 Decembrie 2018



INSTITUTUL ROMÂN PENTRU EVALUARE ȘI STRATEGIE

## Scurt rezumat

Fenomenul discriminării este perceput ca fiind o problemă de către mare majoritate a populației (71%), 63% considerând că el se manifestă cu o frecvență ridicată în societatea românească.

1/3 dintre respondenți cunosc fenomenul discriminării din experiență directă, dar există și o percepție indirectă mediată de televiziune pentru (29%), Internet (9%), familie (9%), prieteni (6%) și rețele de socializare (5%).

Raportarea identitară la alte persoane cu caracteristici diferite se face preponderent după starea de sănătate (61%), obiceiurile (95%), orientarea sexuală (47%), limba (44%) și religia (42%), ceea ce sugerează indirect și categoriile de persoane care sunt cel mai probabil să fie discriminate în România.

Teama de diferență se manifestă într-un nivel ridicat de neîncredere, mai ales în homosexuali (74%), romi (72%), imigranți (69%), musulmani (68%), persoane cu HIV SIDA (58%), persoane de altă religie (58%), maghiari (53%) și evrei (46%).

Scala distanței sociale ne indică o intoleranță ridicată față de homosexuali (59% nu acceptă să le fie rudă, 52% nu acceptă să le fie prieteni), imigranți (39% nu acceptă să le fie rudă, 30% nu acceptă să le fie prieteni), musulmani (39% nu acceptă să le fie rudă, 28% nu acceptă să le fie prieteni), persoane care aparțin altor secte religioase (31% nu acceptă să le fie rudă, 23% nu acceptă să le fie prieteni) și persoane infectate cu HIV/SIDA (27% nu acceptă să le fie rudă, 23% nu acceptă să le fie prieteni). În clasa a doua de intoleranță se află categoriile definite prin criteriul etnic, în următoarea ordine: romii (29% nu acceptă să le fie rudă, 18% nu acceptă să le fie prieteni), maghiarii ((24% nu acceptă să le fie rudă, 15% nu acceptă să le fie prieteni) și evreii (21% nu acceptă să le fie rudă, 14% nu acceptă să le fie prieteni).

Cifrele ne arată că discriminarea în România este preponderent definită de homofobie, dar există și nuanțe semnificative de xenofobie, șovinism și antisemitism.

## Scurt rezumat

Aproape jumătate dintre români (46%) cred că sunt superiori altora, deși nu sunt perfecți, ceea ce din nou indică un etnocentrism limitativ și închis, marcat de teama față de diferență. Mai mult de 2/3 dintre români nu sunt de acord cu căsătoria între homosexuali, iar 60% sunt în dezacord cu ideea parteneriatului civil.

Peste 60% din români îi consideră pe musulmani ca fiind potențial periculoși, iar 52% cred că imigranții ar trebui opriți la granițele Europei. Frica de diferență apare și când e vorba de persoanele cu dizabilități, 51% din respondenți considerând că acestea trebuie internate în instituții speciale. Naționalismul este văzut ca o mișcare necesară pentru România de aproape jumătate dintre români, neîncrederea în străinii acre critică România este confirmată de 50% dintre respondenți, iar Soros este un personaj real care a făcut rău România pentru 36% dintre români.

Cifrele ne arată faptul că orizontul de așteptare pentru discursul urii este marcat de frici și prejudecăți serioase față de tot ceea ce nu e românul tipic ortodox, heterosexual și naționalist, ceea ce ne indică un teren extrem de fertil pentru o priză serioasă a discursului urii și a negării valorilor liberale clasice.

70% dintre respondenți afirmă că știu ce este discursul urii, percepția directă sau indirectă fiind marcată cel mai frecvent pe bază de etnie (47%), orientare politică (40%), religie (33%), orientare sexuală (31%) și dizabilitate (31%). Locurile cele mai frecvente unde respondenții au fost martori la discursul urii au fost strada (53%), locul de muncă (24%) și cercul de prieteni (19%).

## Scurt rezumat

Din perspectivă temporală, marea majoritate (65%) consideră că în ultimii ani discursul urii a crescut în România, ceea ce sugerează mai degrabă o involuție sau o depărtare față de valorile liberale europene asumate în cadrul UE. Școala, guvernul și biserica sunt principalele instanțe care ar trebui să se implice mai mult pentru a opri discursul urii în societate.

70% dintre respondenți cred că persoanele care practică discursul urii ar trebui pedepsite, din care 54% prin avertisment, 30% prin amendă și 12% prin închisoare.

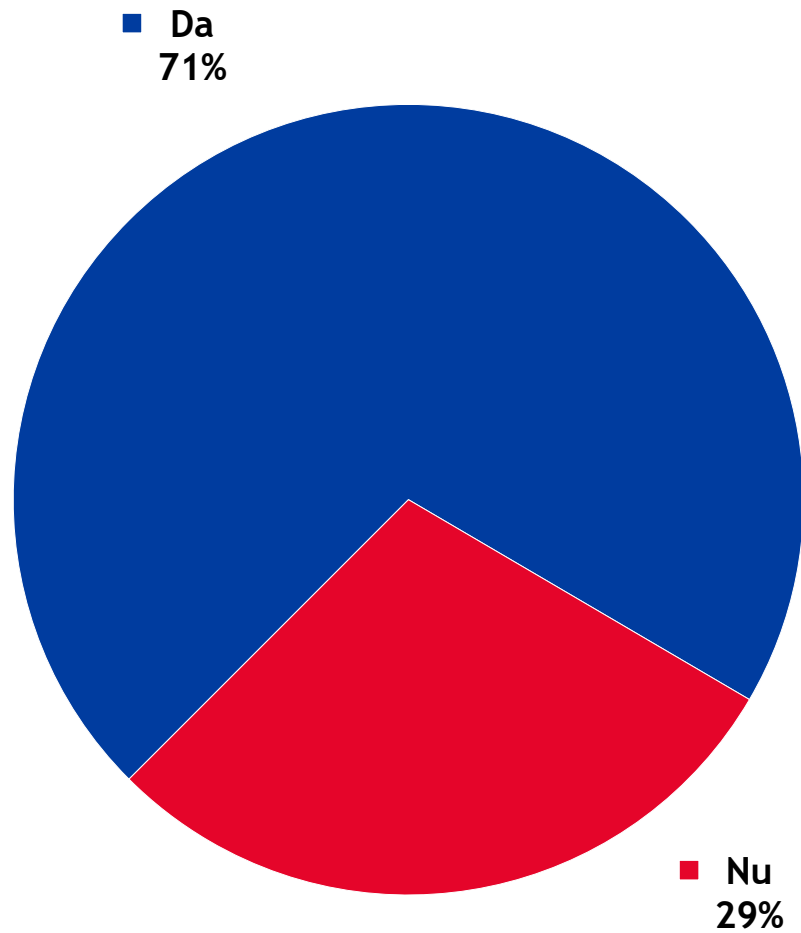
Infrațiunile motivate de ură față de alte persoane motivate pe unul din criteriile etnic, rasă, religie, orientare sexuală sau politică sunt și ele prezente în percepția respondenților, cele mai frecvente fiind agresiunea verbală (76%), agresiunea fizică (62%), amenințarea (53%) și încălcarea sau distrugerea de proprietate (52%).

În situația în care ar fi victima unei infrațiuni motivate de ură, 88% dintre români spun că ar raporta acest incident instituțiilor abilitate. Dincolo de situația ipotetică, numai 18% susțin că ar fi fost victima unei infrațiuni motivate de ură. Principalii promotori ai discursului urii în România sunt oamenii obișnuiți (23%), conducătorii/politicienii/parlamentarii (21%) și mass media (7%).

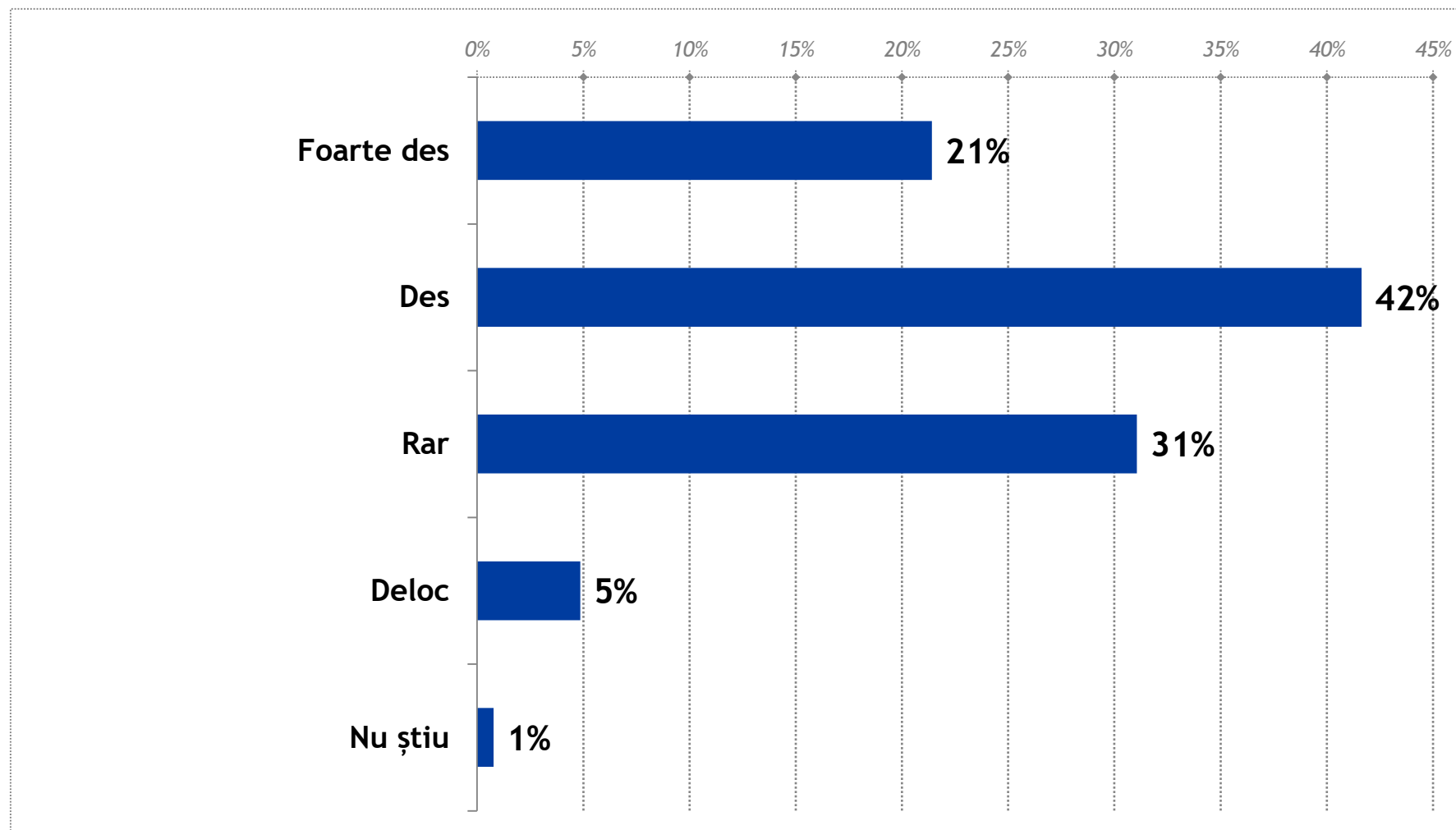
În concluzie, fenomenul discriminării este unul prezent și consistent în România. Frica de alteritate, intoleranța față de diferența bazată pe orientarea sexuală, sănătate, religie, limbă sunt realități incontestabile care fac ca orizontul de receptare a discursului urii să fie unul fertil. De altfel, discursul urii face parte din cotidian, iar tendința recentă este una de creștere, printre promotori fiind politicienii și mass media.

În aceste condiții, principalele recomandări de combatere a discriminării și a discursului bazat pe ură ar viza campanii de informare, cursuri speciale la orele de educație civică din școli, un pact transpartinic de reținere de la promovarea discriminării și a discursului urii în spațiul public, precum și modificarea legislației privind pedepsirea discriminării și discursului bazat pe ură.

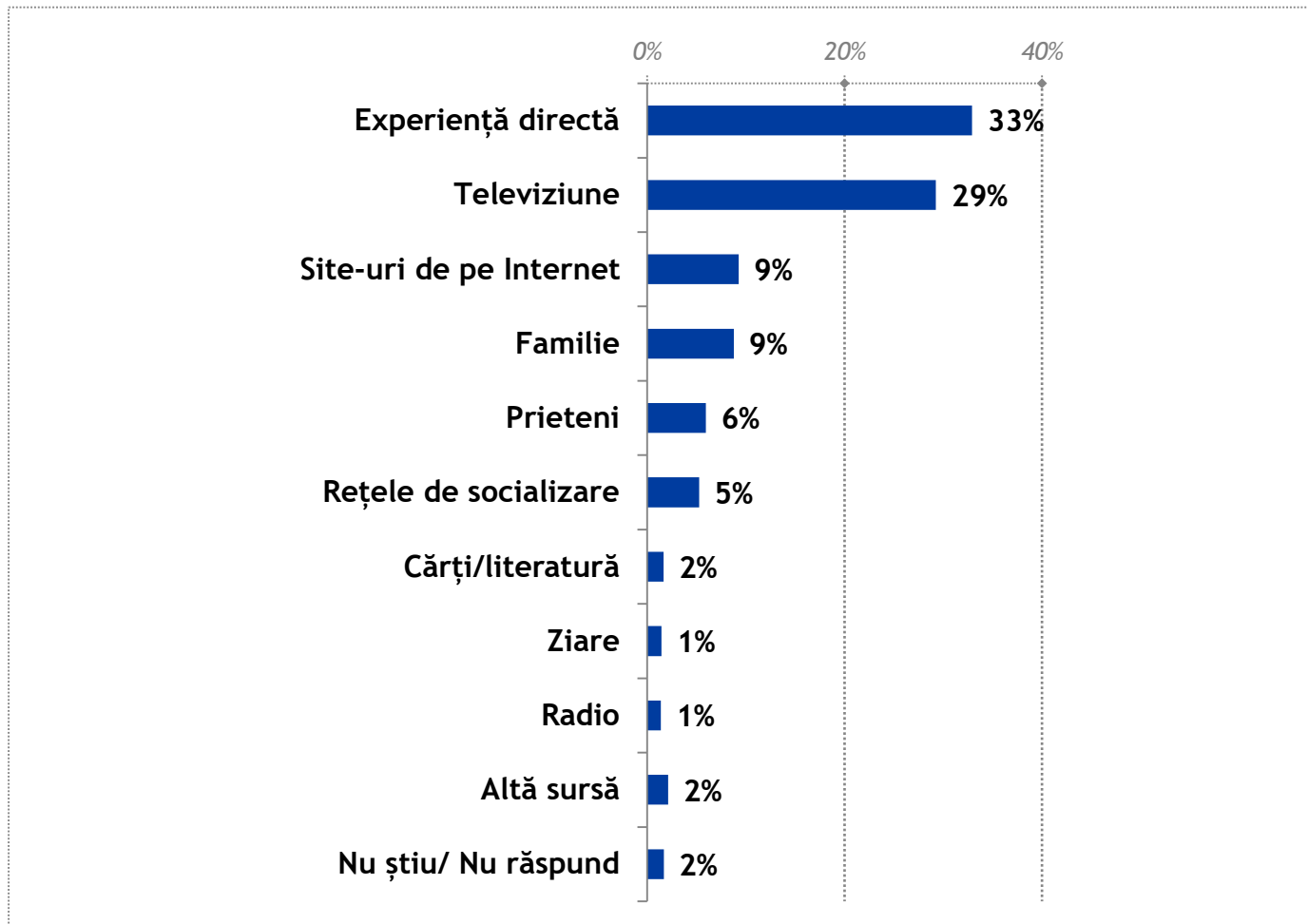
# Credeți că fenomenul discriminării este o problemă actuală în România?



# În opinia dvs., cât de des se manifestă fenomenul discriminării în România?

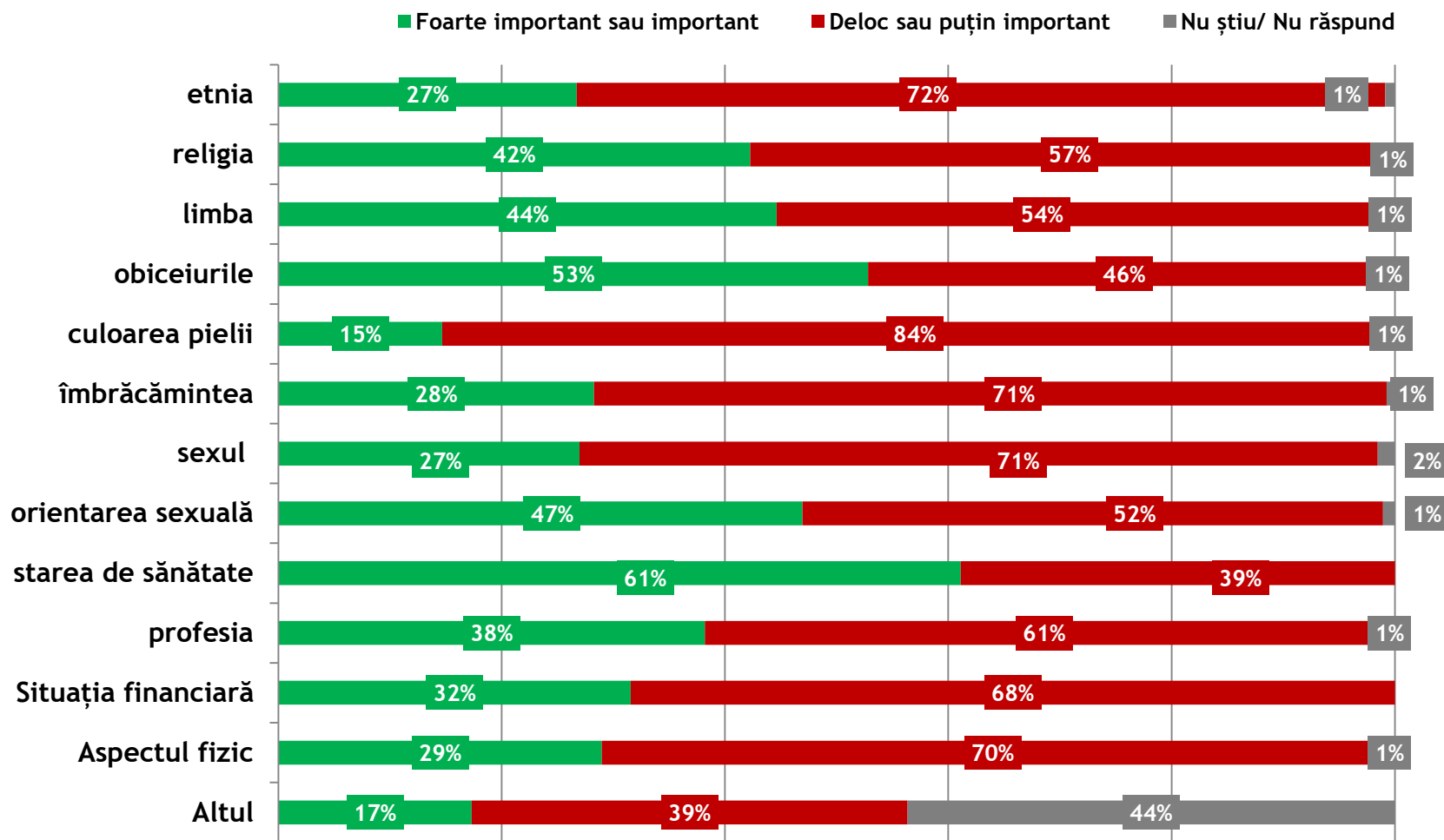


# Când este vorba de modul în care vă formați părerea despre persoanele diferite ca etnie, religie, orientare sexuală, de unde vă informați cel mai mult?



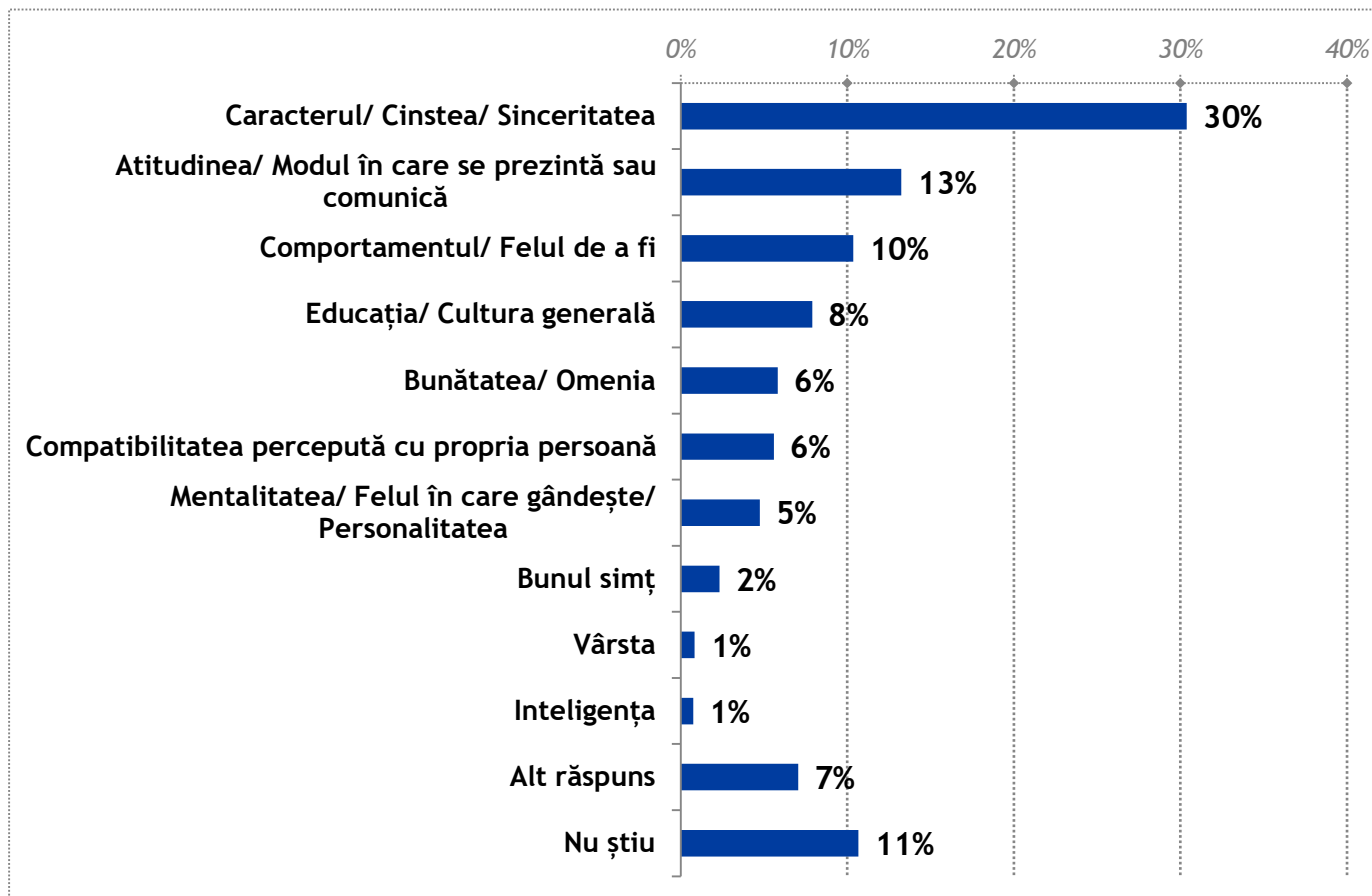


# Cât de importante sunt pentru dumneavoastră următoarele caracteristici, atunci când vă raportați favorabil sau nefavorabil la o altă persoană?

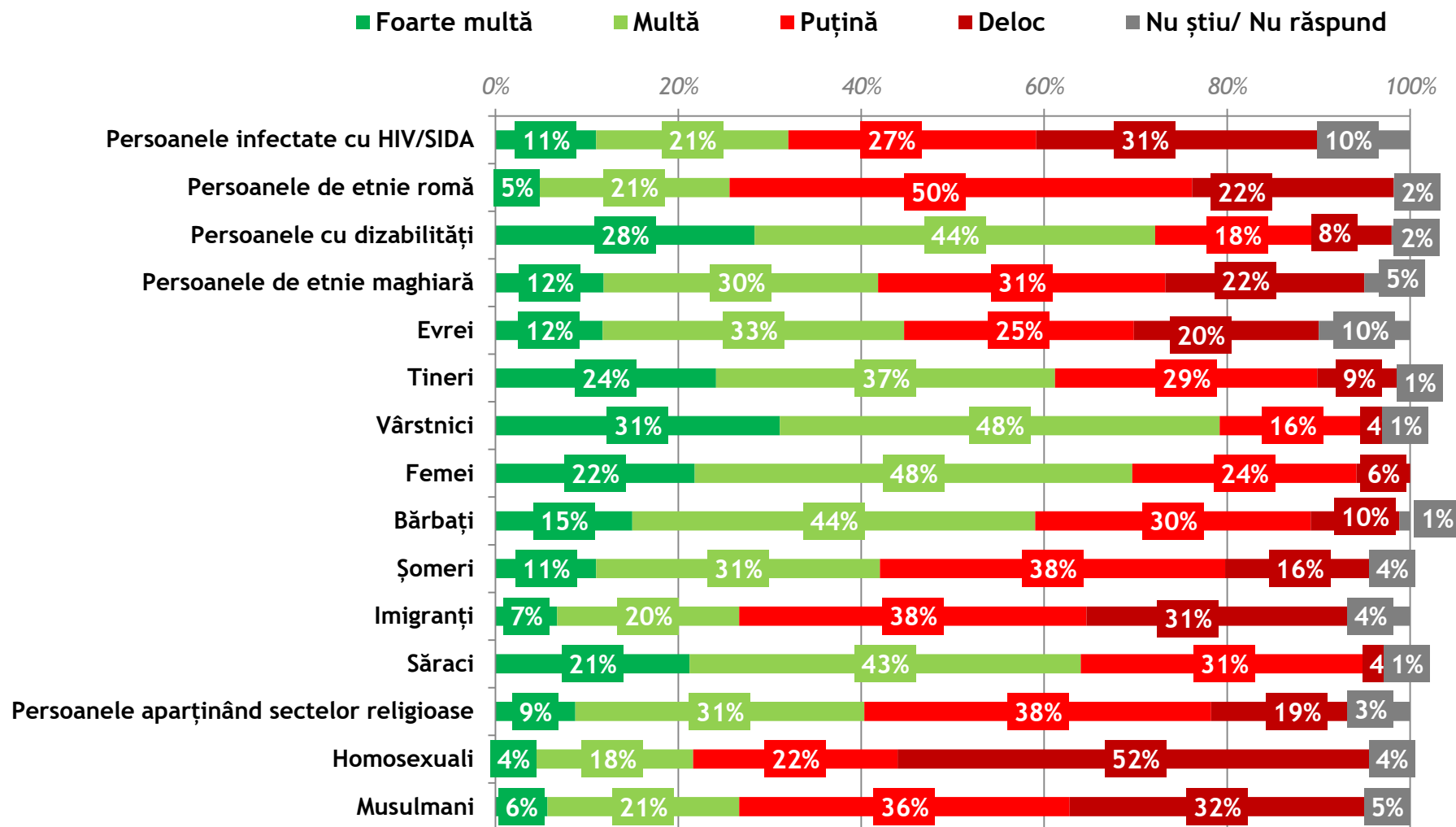


# Ce altă caracteristică este importantă atunci când vă raportați favorabil sau nefavorabil la alte persoane?

Întrebare deschisă, filtrată - respondenți care spun că sunt și alte caracteristici importante sau foarte importante - 27%

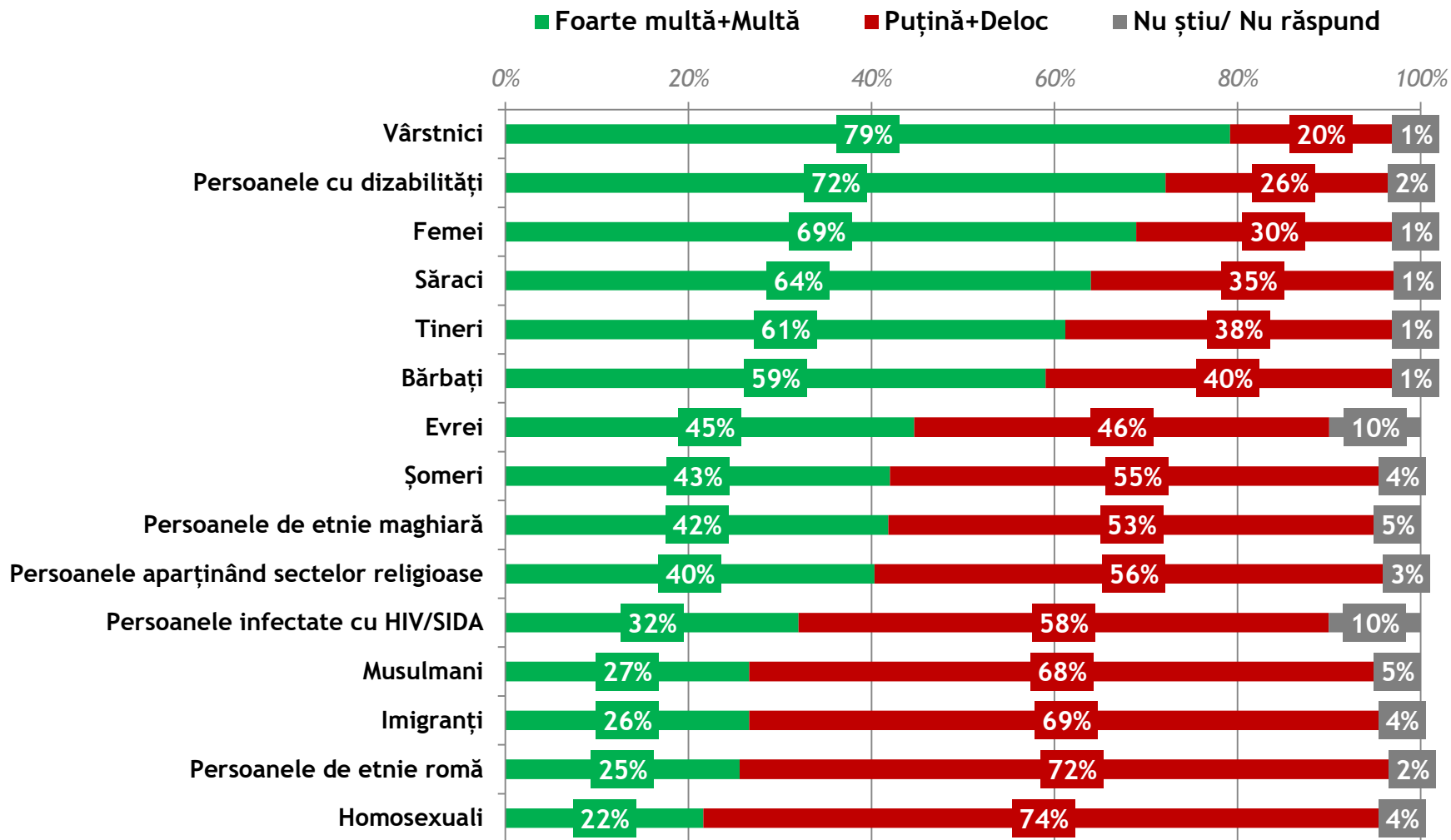


# Câtă încredere aveți în...?

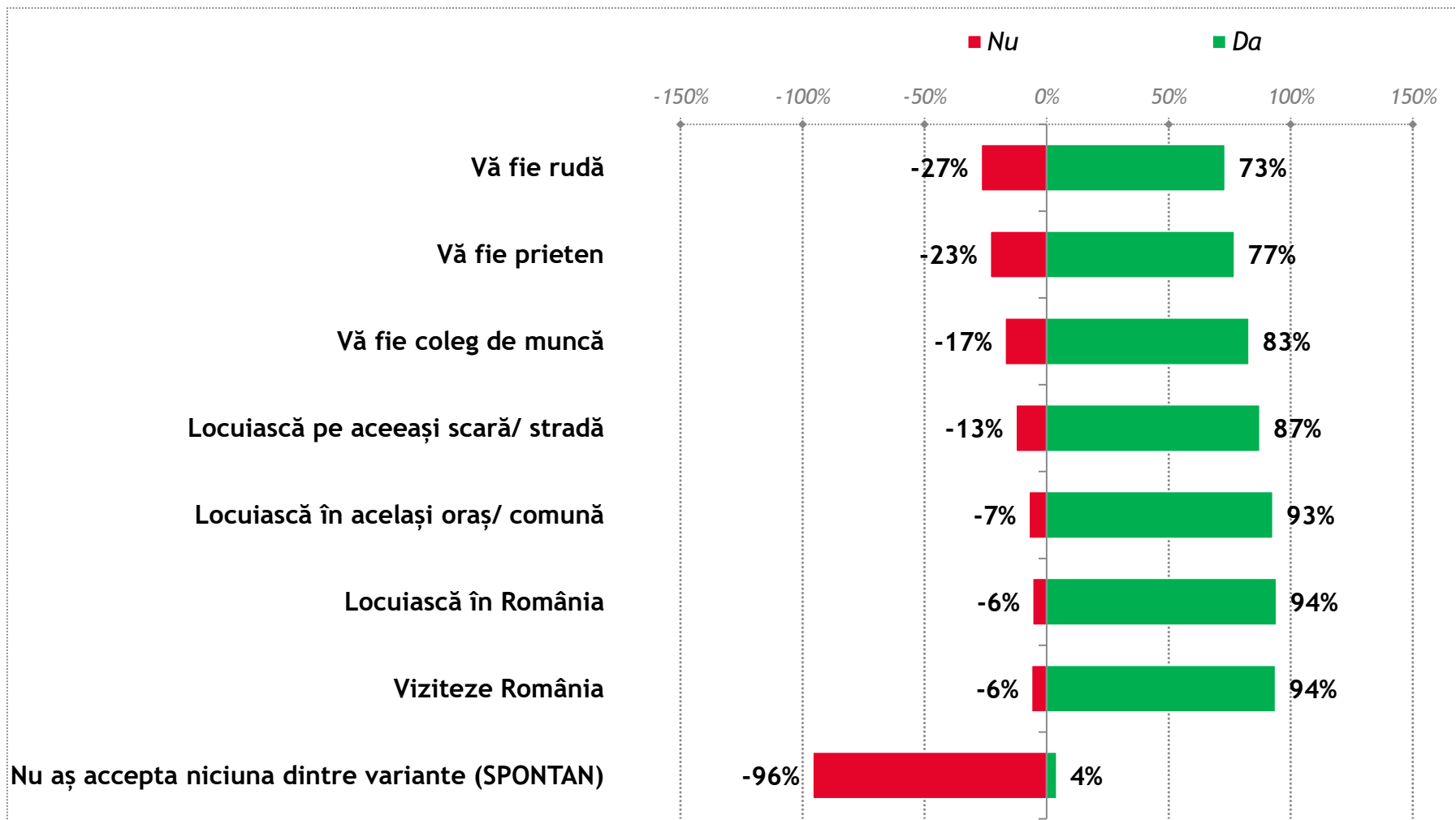


# PROCENTE CUMULATIVE

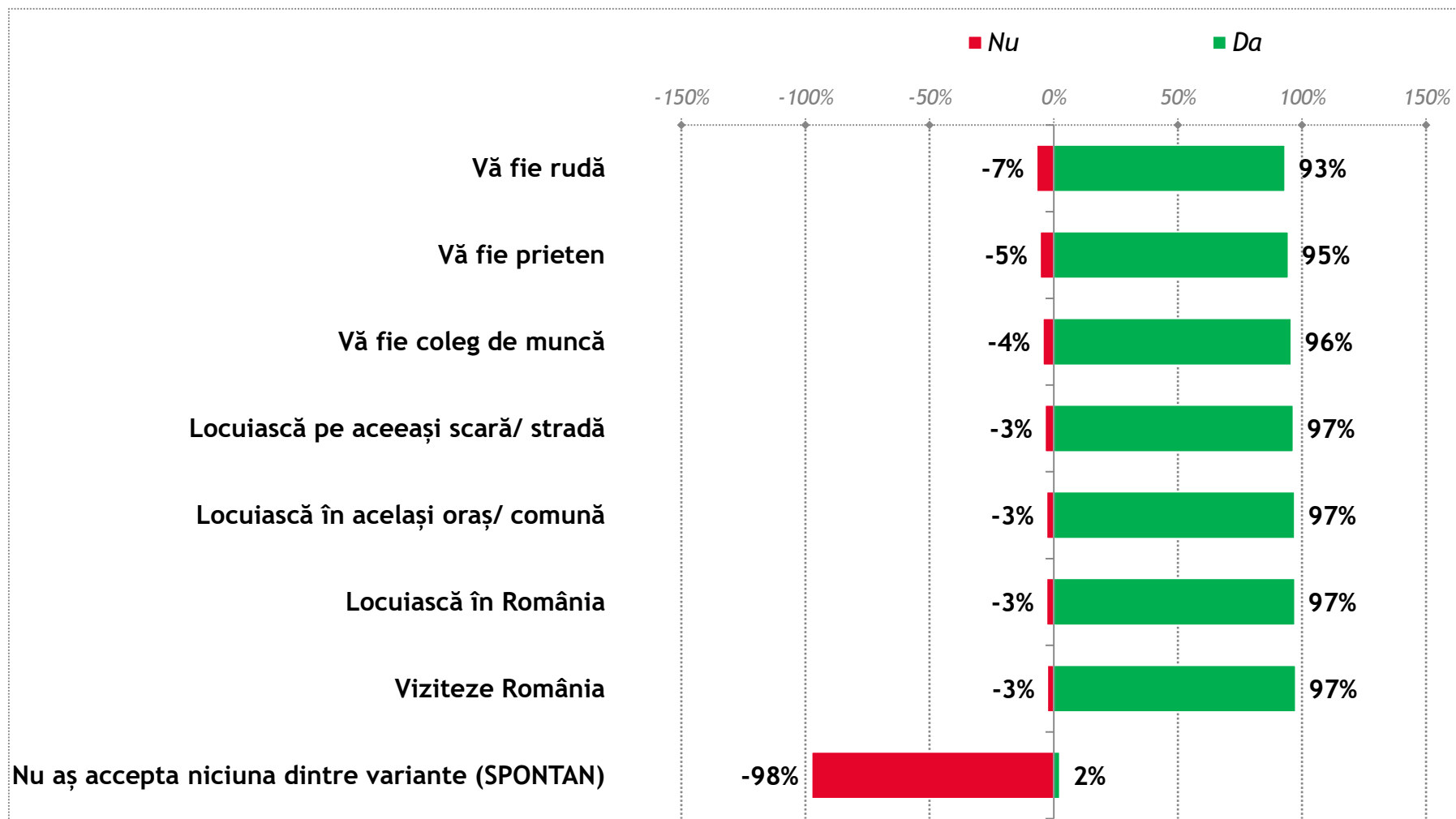
## Câtă încredere aveți în...?



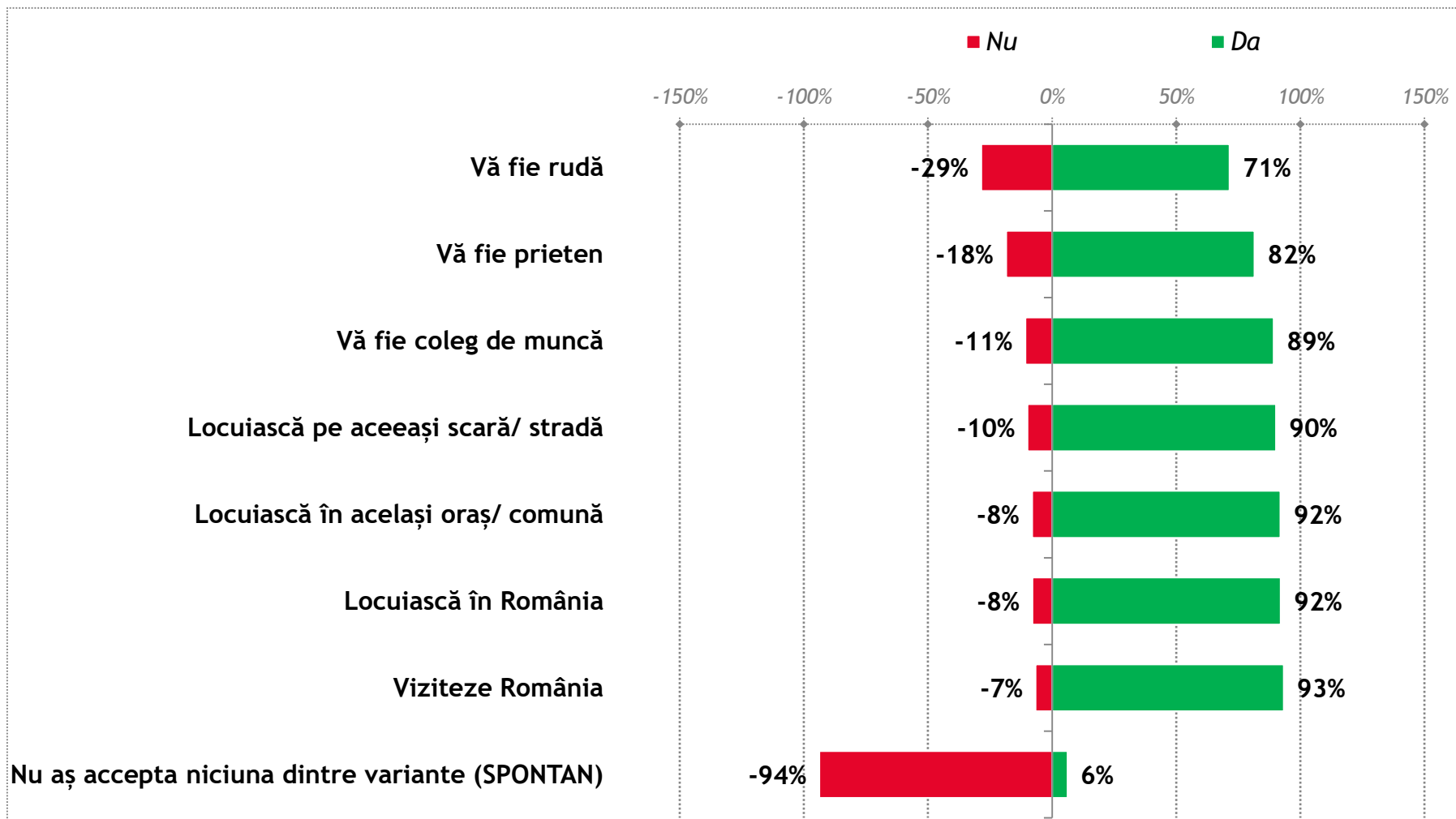
# Ați accepta ca o persoană infectată cu HIV/SIDA să...?



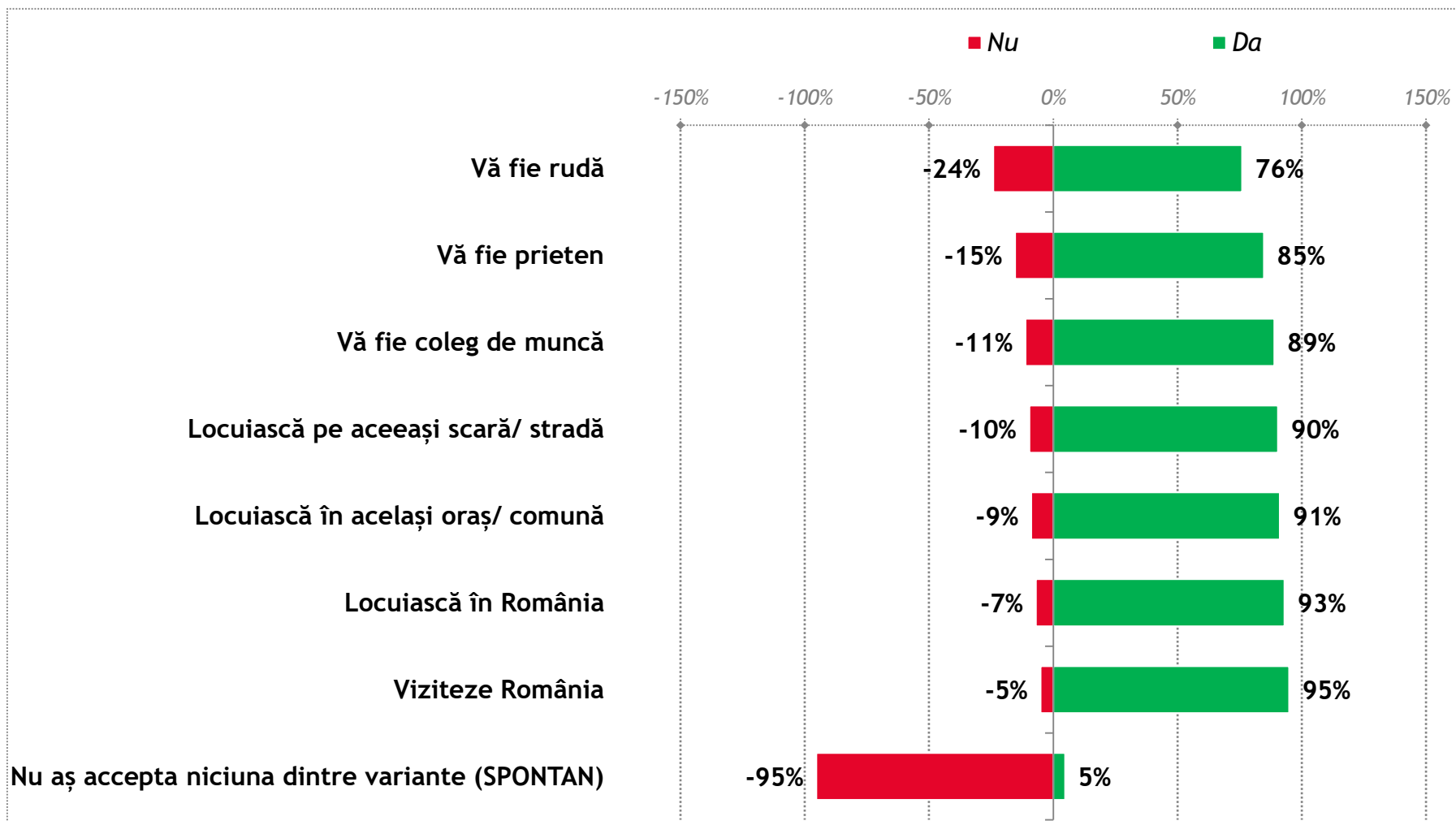
# Ați accepta ca o persoană cu dizabilități să...?



# Ați accepta ca o persoană de etnie romă să...?

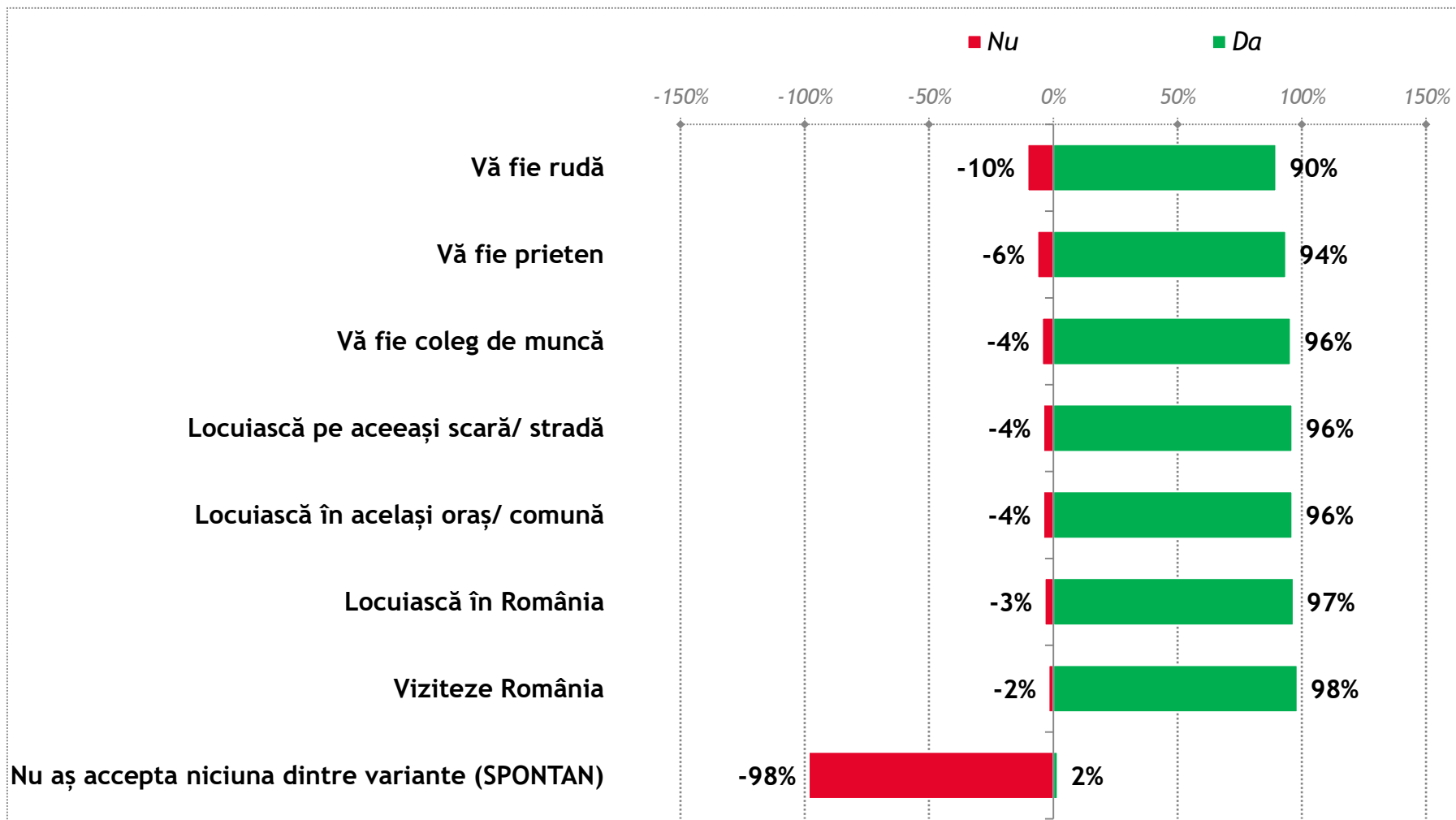


# Ați accepta ca o persoană de etnie maghiară să...?

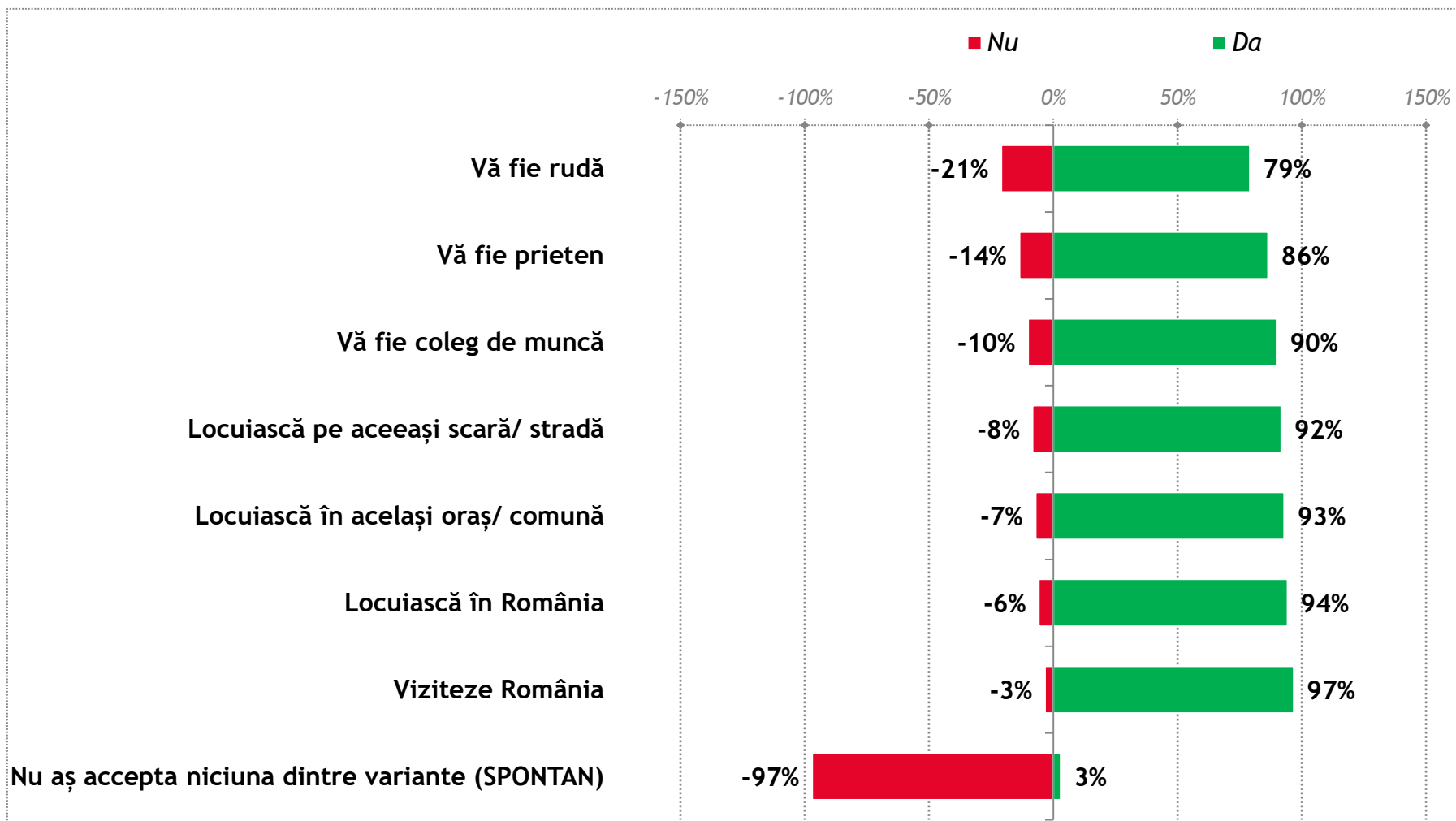




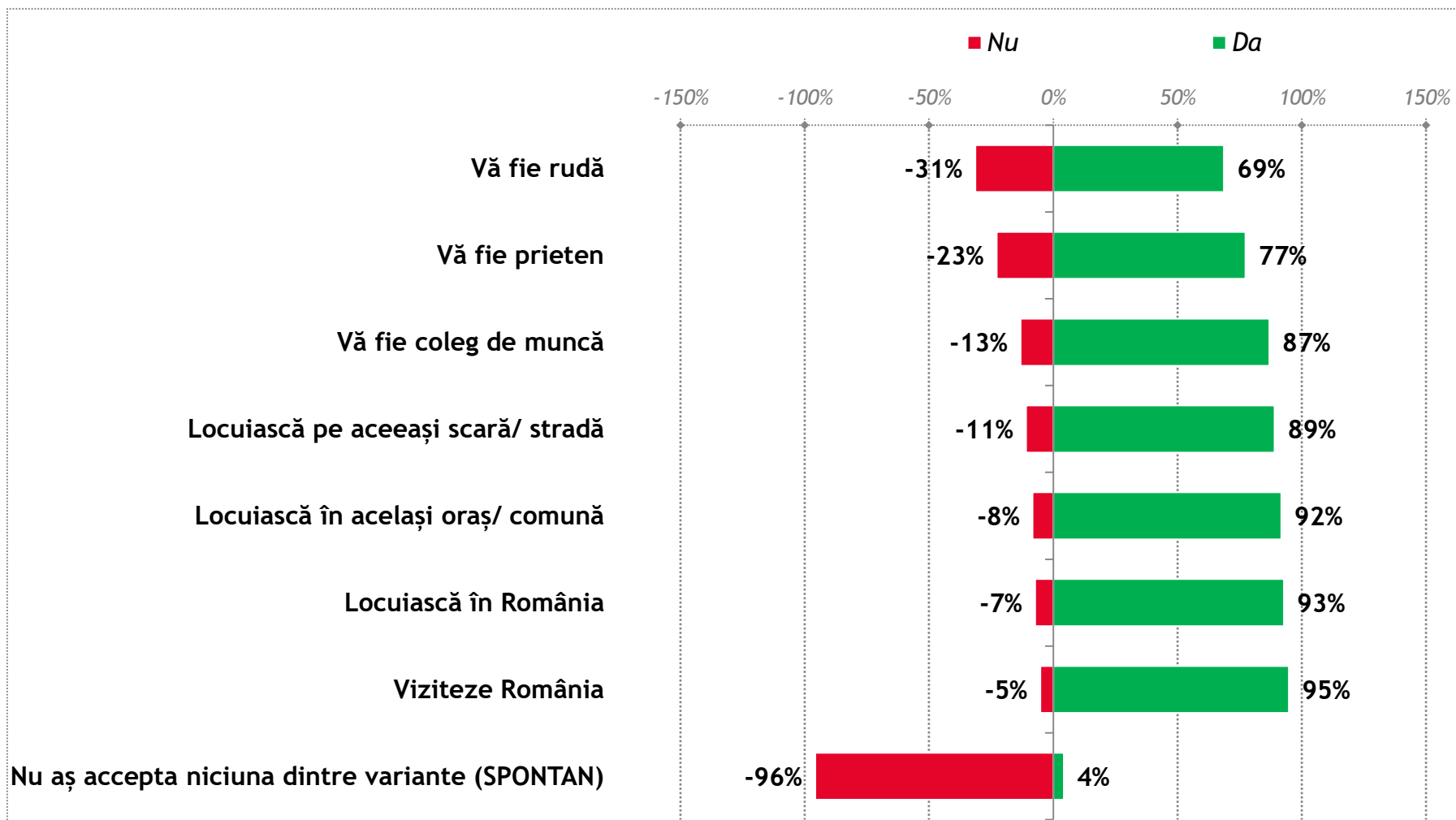
# Ați accepta ca o persoană de etnie germană să...?



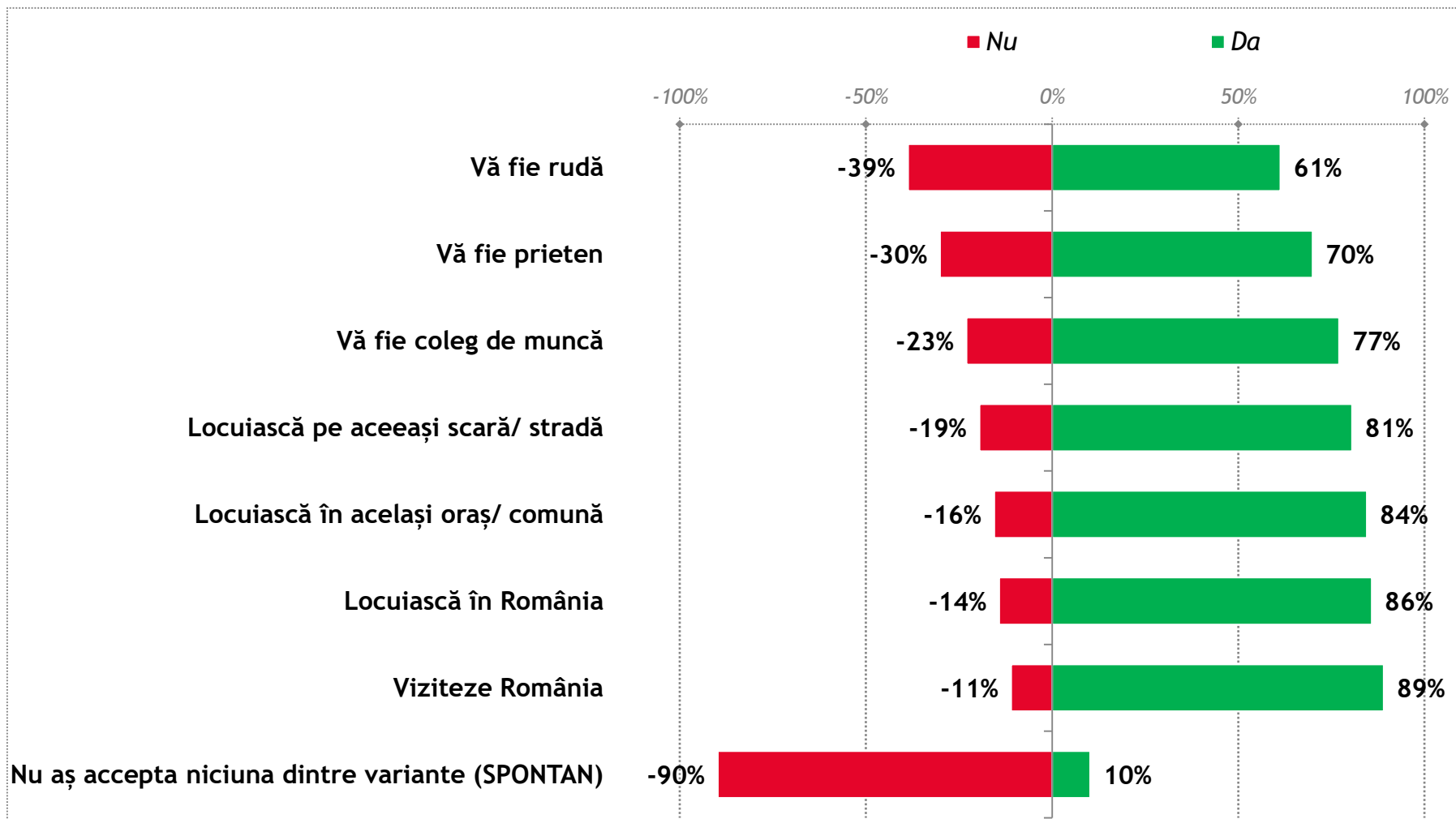
# Ați accepta ca un evreu să...?



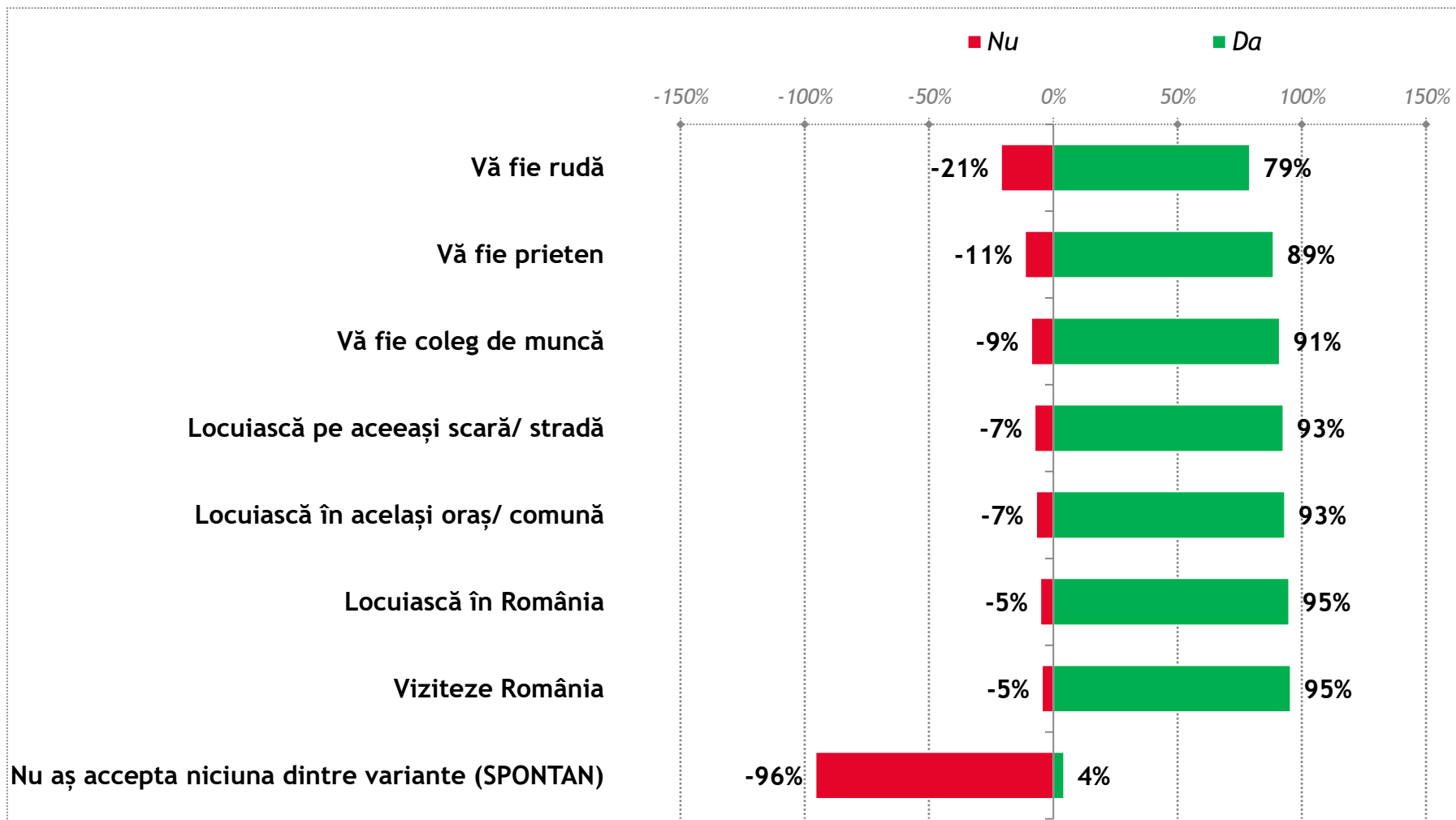
# Ați accepta ca o persoană aparținând sectelor religioase să...?



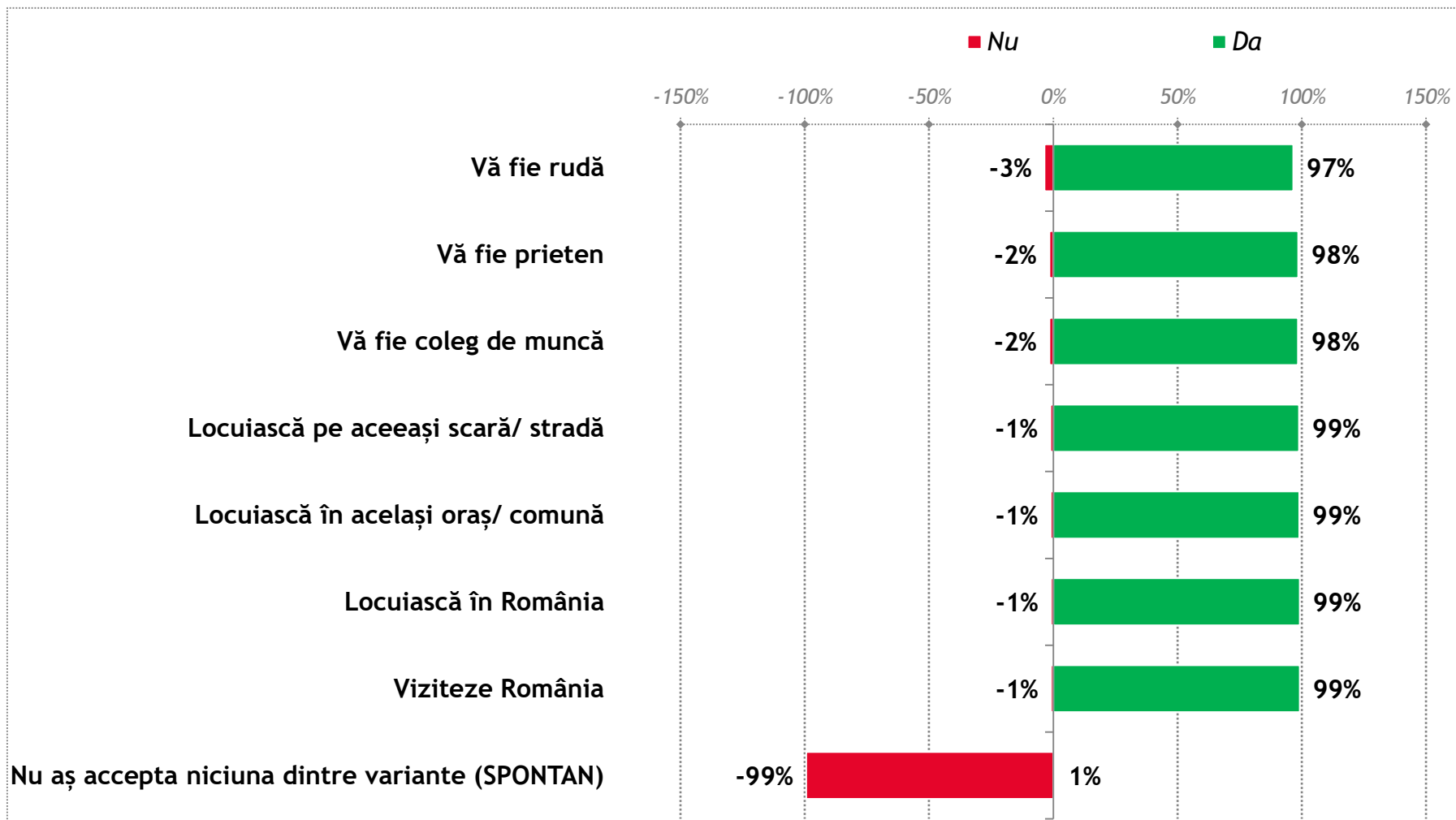
# Ați accepta ca un imigrant să...?



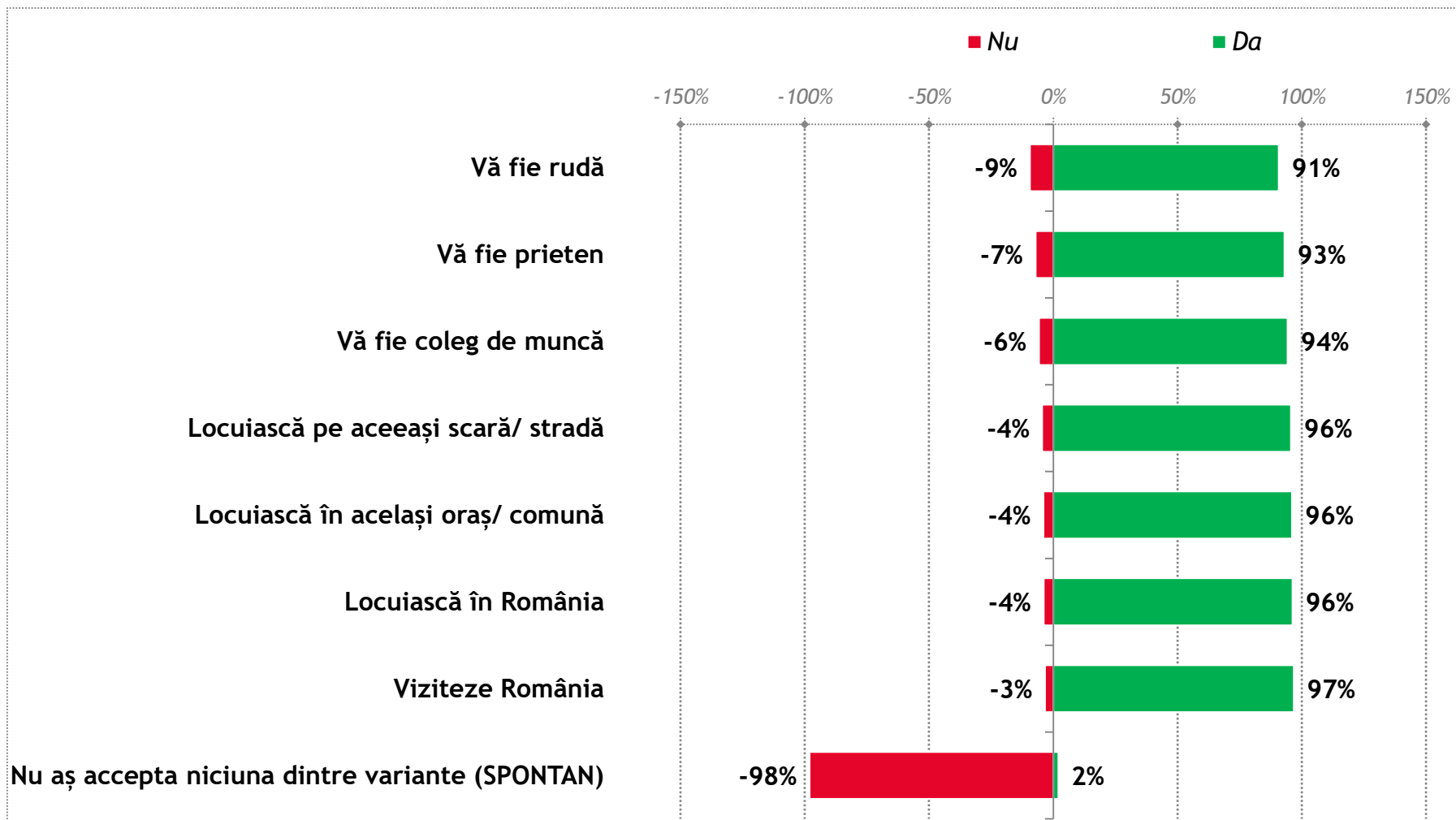
# Ați accepta ca o persoană de culoare să...?



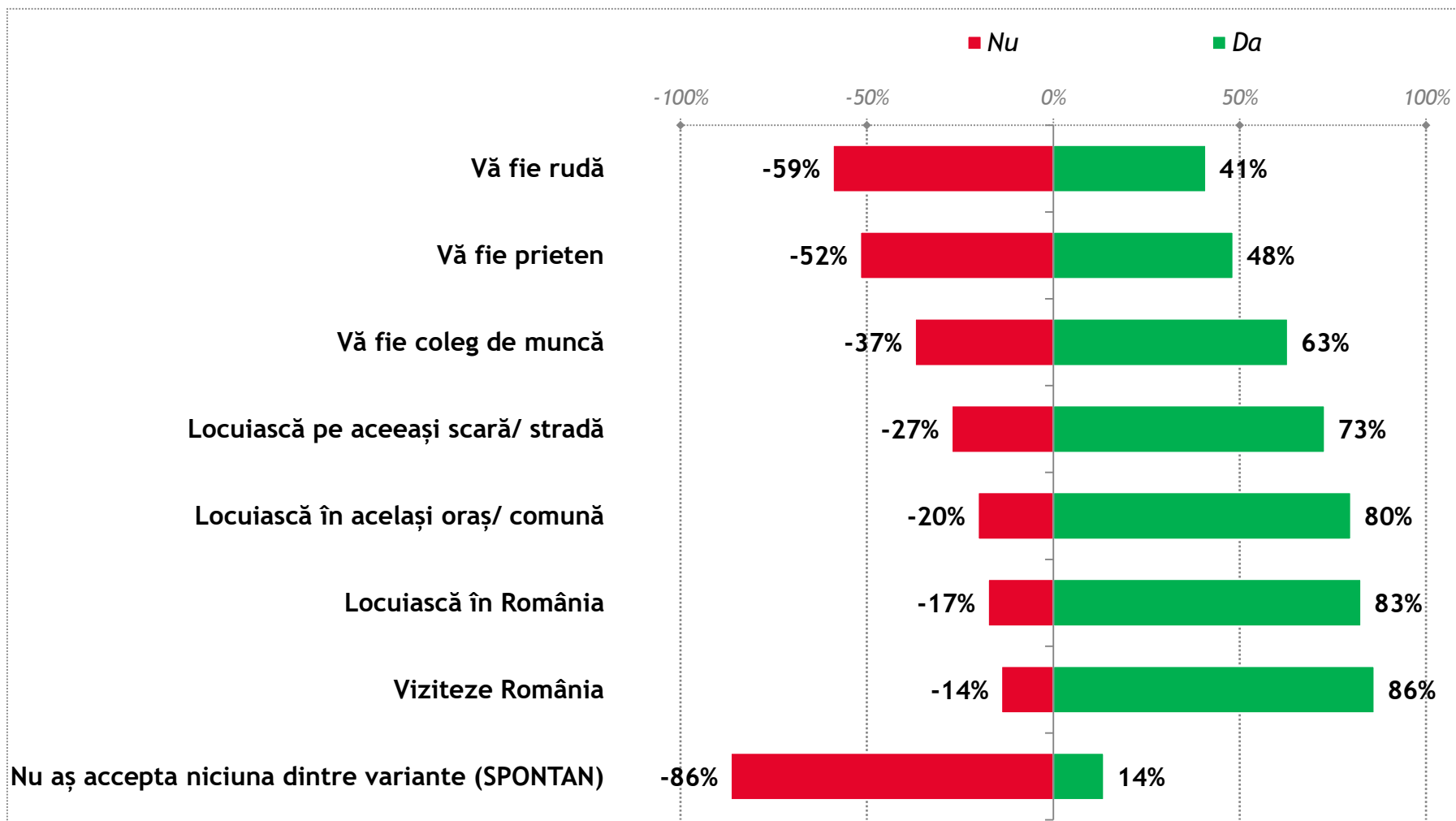
# Ați accepta ca o persoană săracă să...?



# Ați accepta ca un șomer să...?

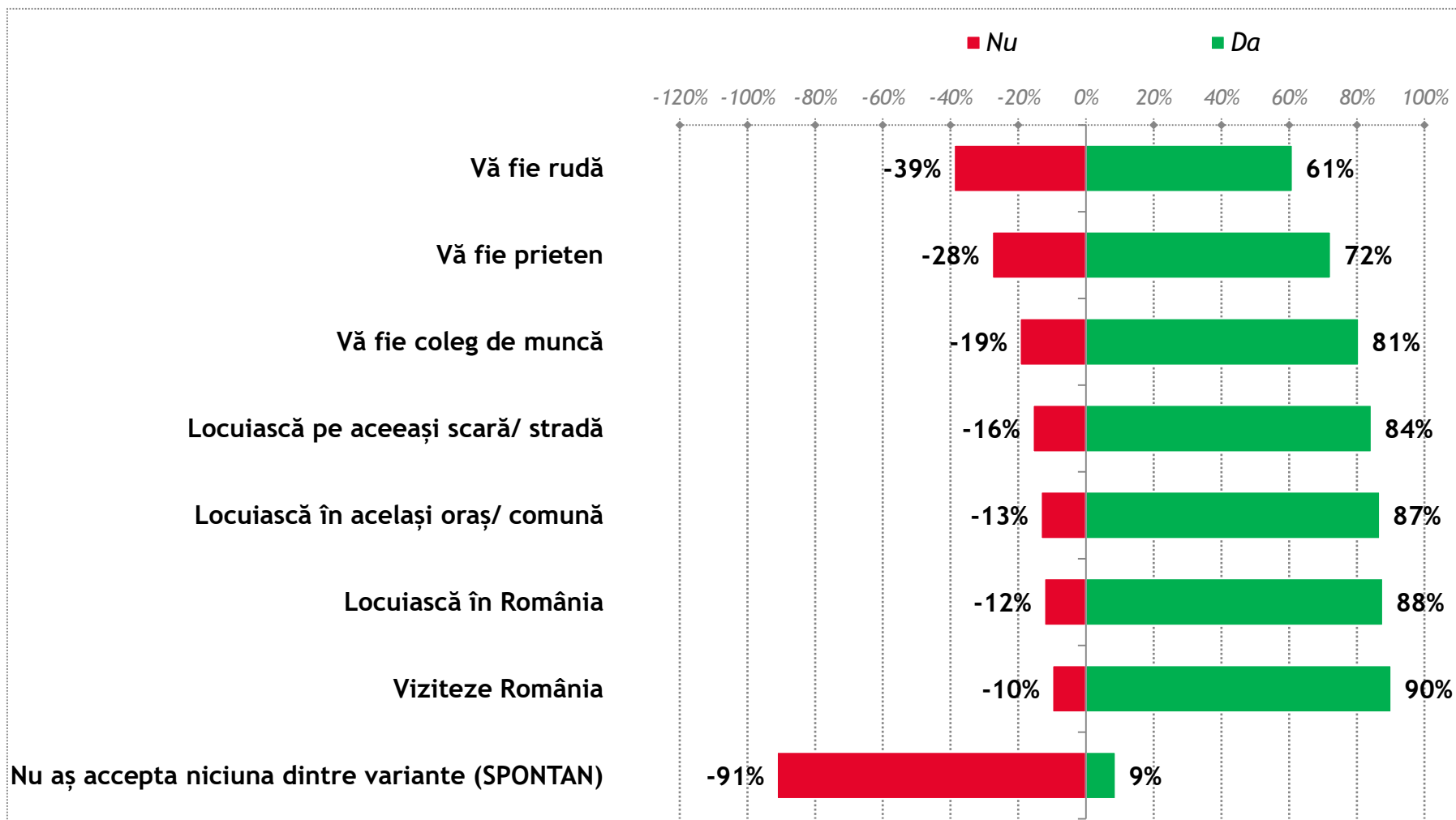


# Ați accepta ca o persoană cu orientare homosexuală să...?

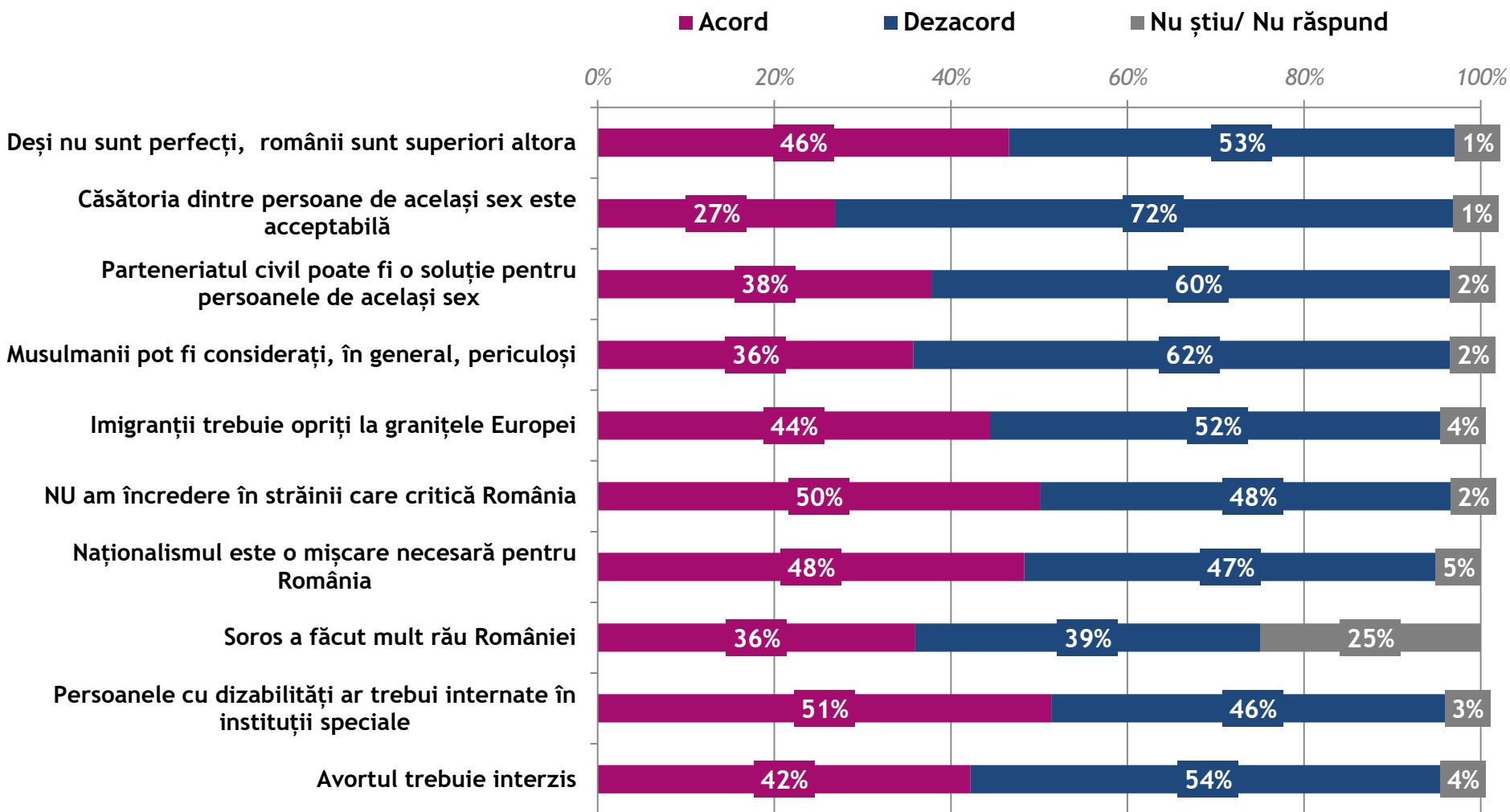




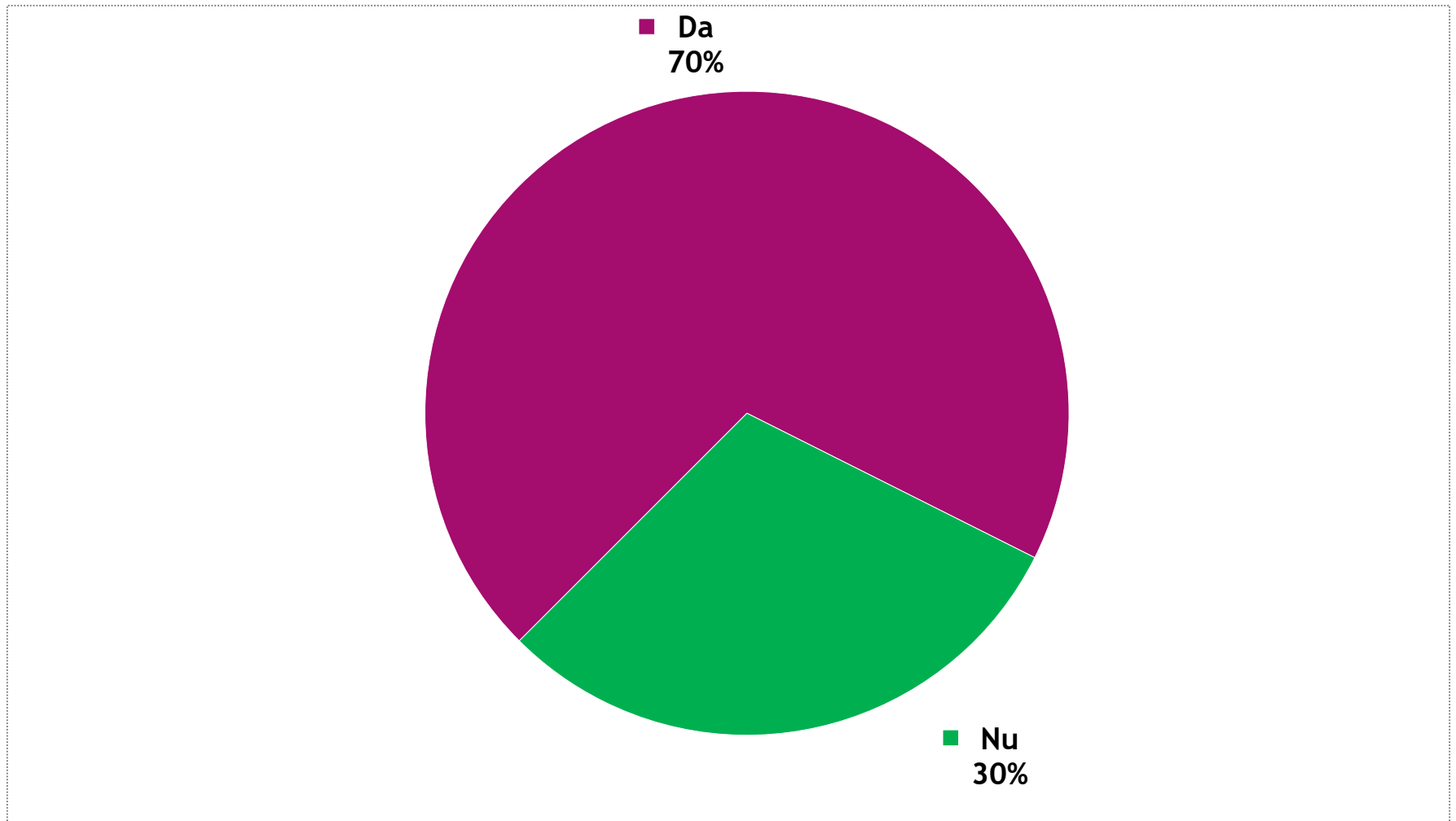
# Ați accepta ca o persoană de religie musulmană să...?



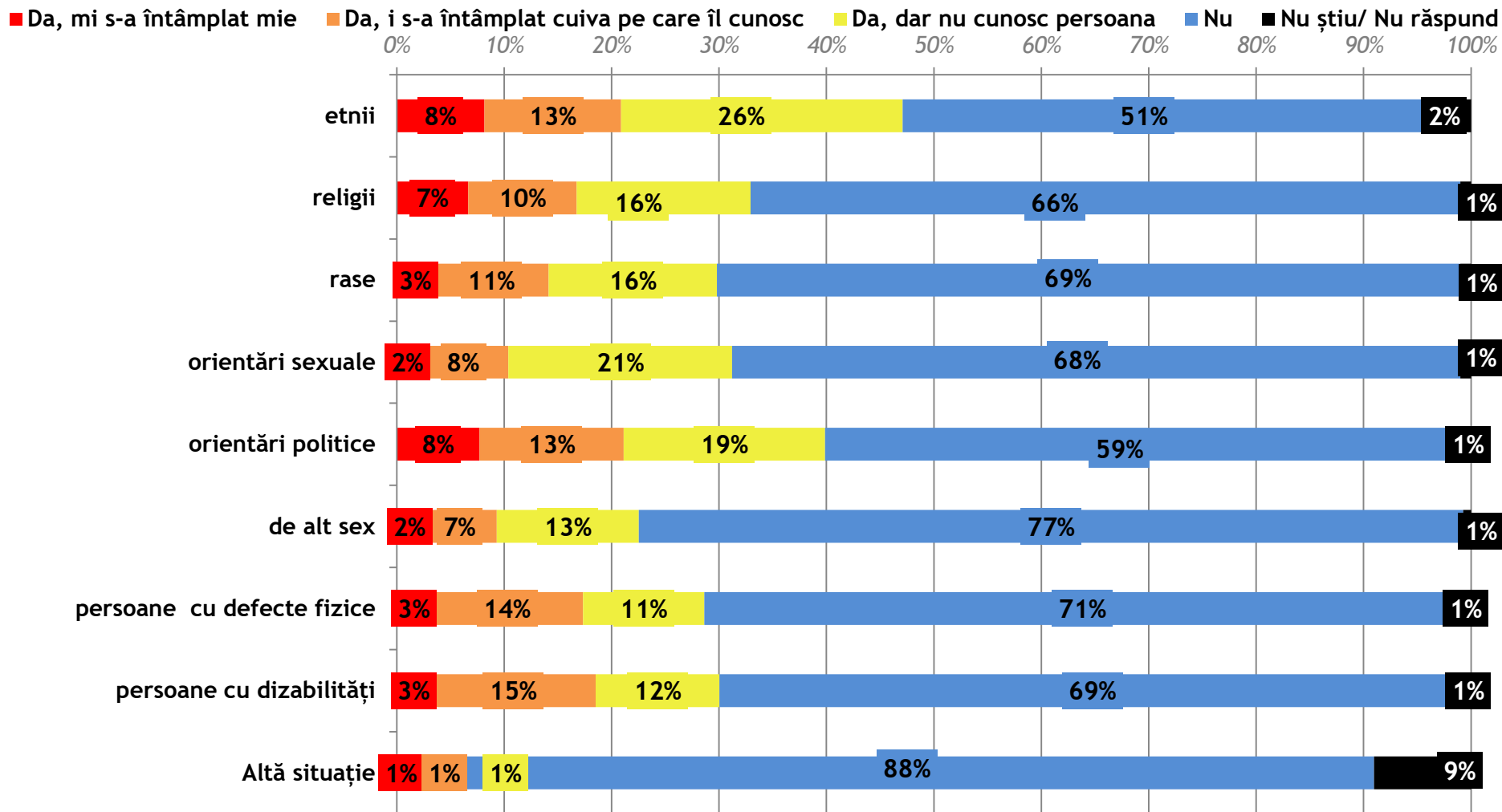
# Sunteți de acord cu următoarele propoziții?



# Dumneavoastră știți ce înseamnă DISCURSUL BAZAT PE URĂ?

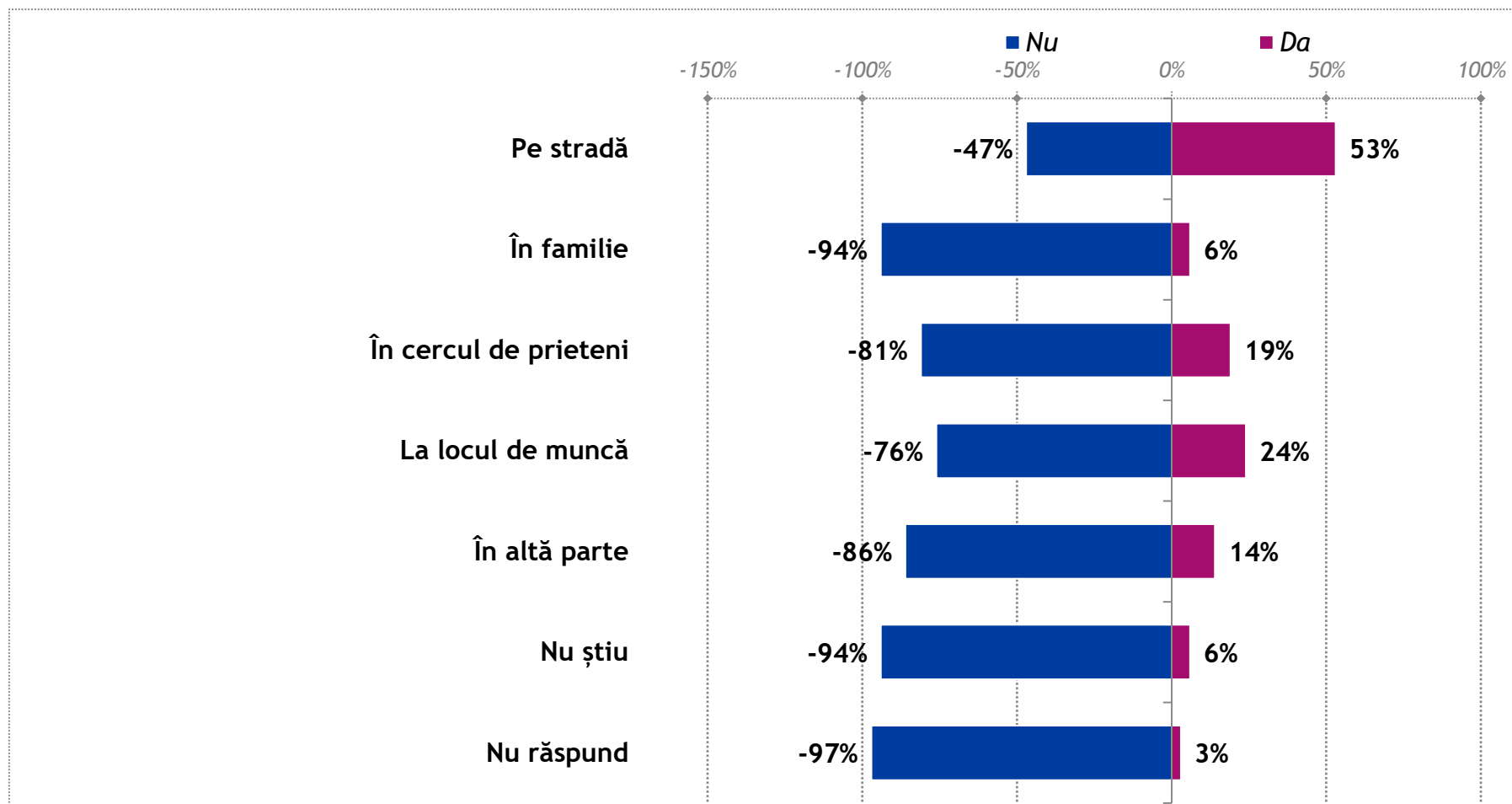


# Ați auzit sau ați fost vreodată martor la exprimarea în România a unei opinii negative și incitarea la ură față de o persoană/grup pentru că aparține unei alte....



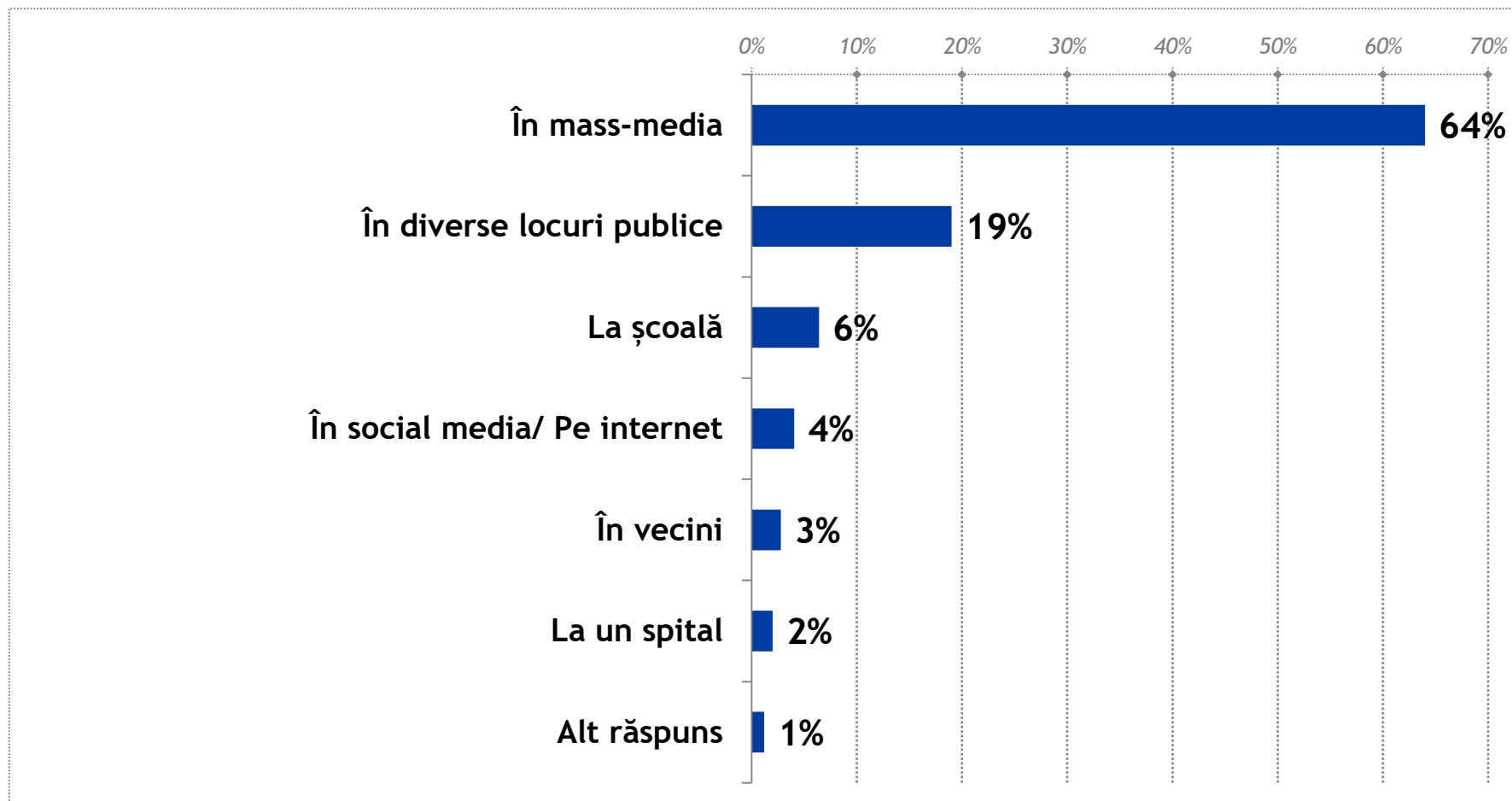
# Unde anume s-a întâmplat să fiți martor la această experiență?

Întrebare filtrată - respondenți care spun că au fost martori la cel puțin o astfel de experiență - 74%

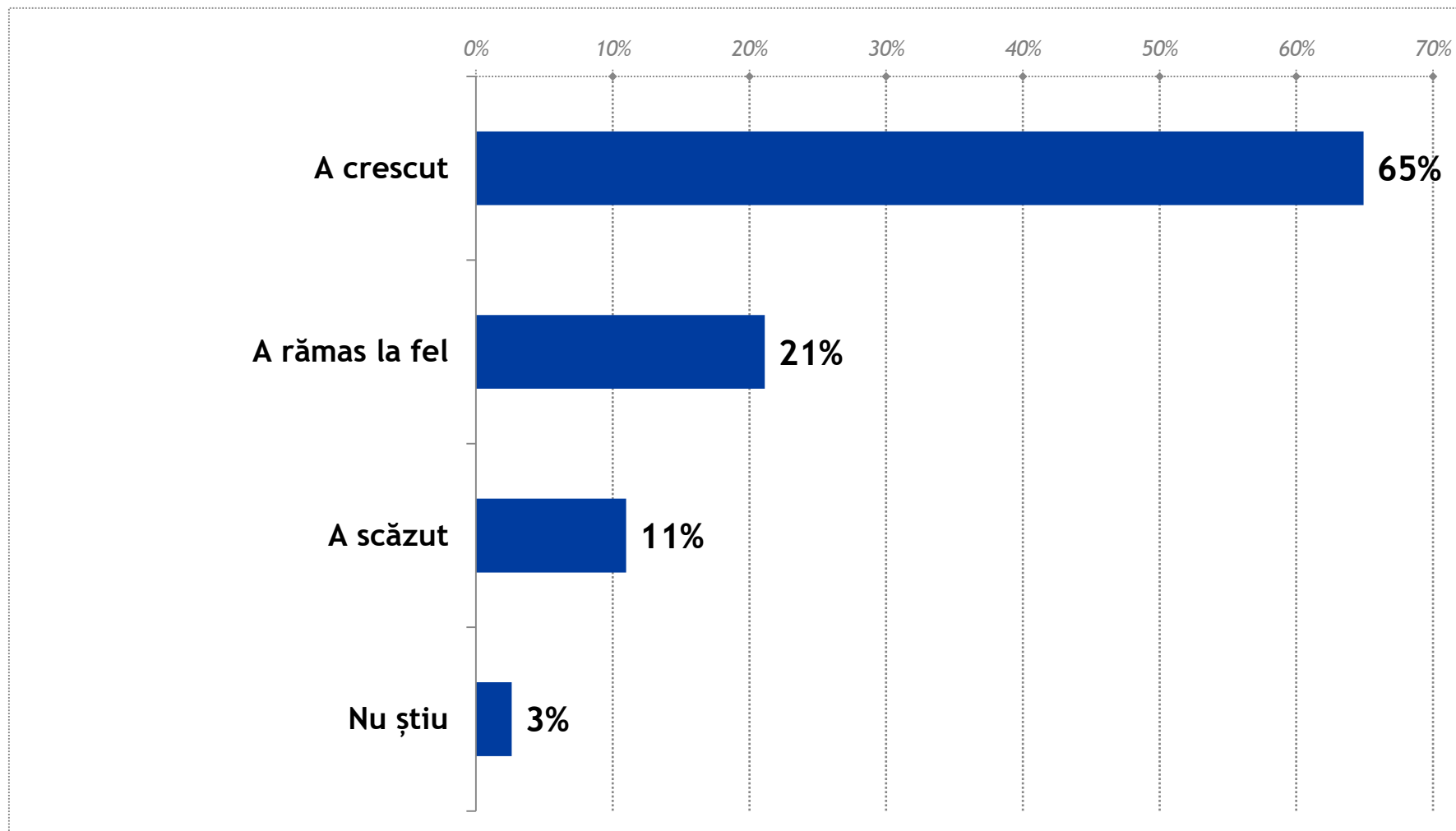


# Unde altundeva s-a întâmplat să fiți martor la această experiență?

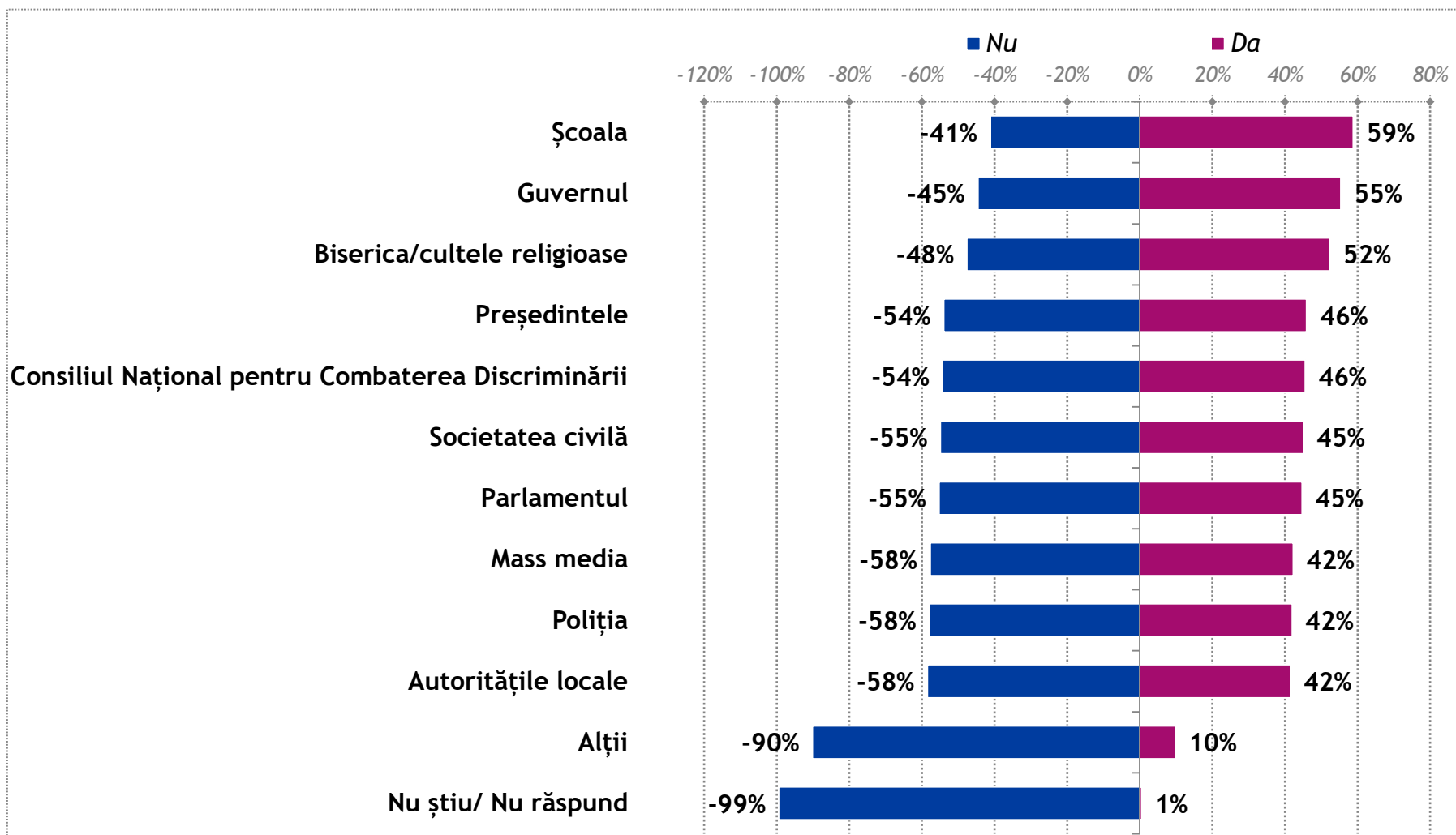
Întrebare filtrată - respondenți care spun că au fost martori la cel puțin o astfel de experiență și în alte locuri - 14%



# Credeți că în ultimul an, intensitatea discursului bazat pe ură față de alte persoane ...



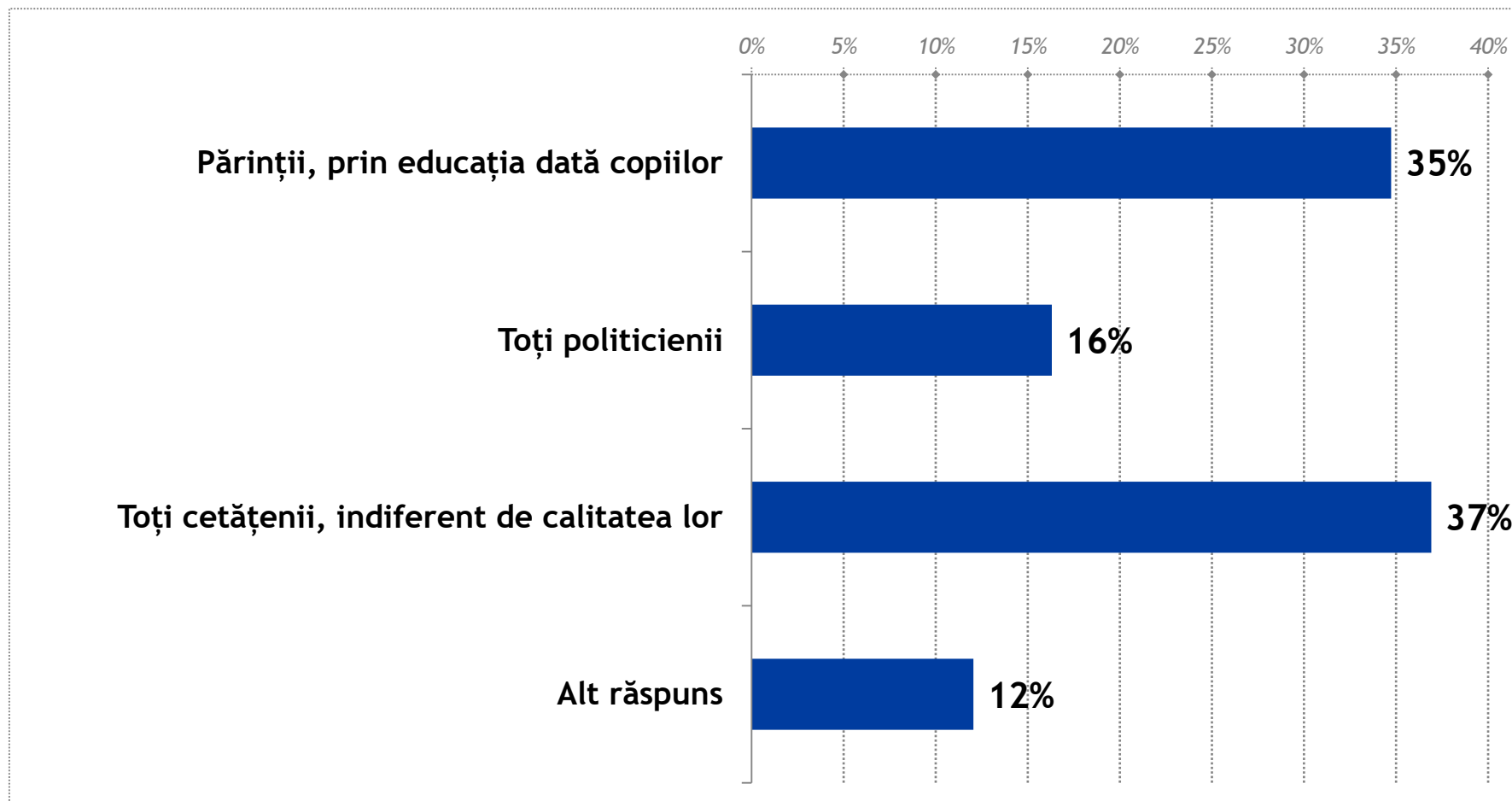
# În opinia dumneavoastră, cine ar trebui să se implice mai mult pentru a opri discursul bazat pe ură în societate?



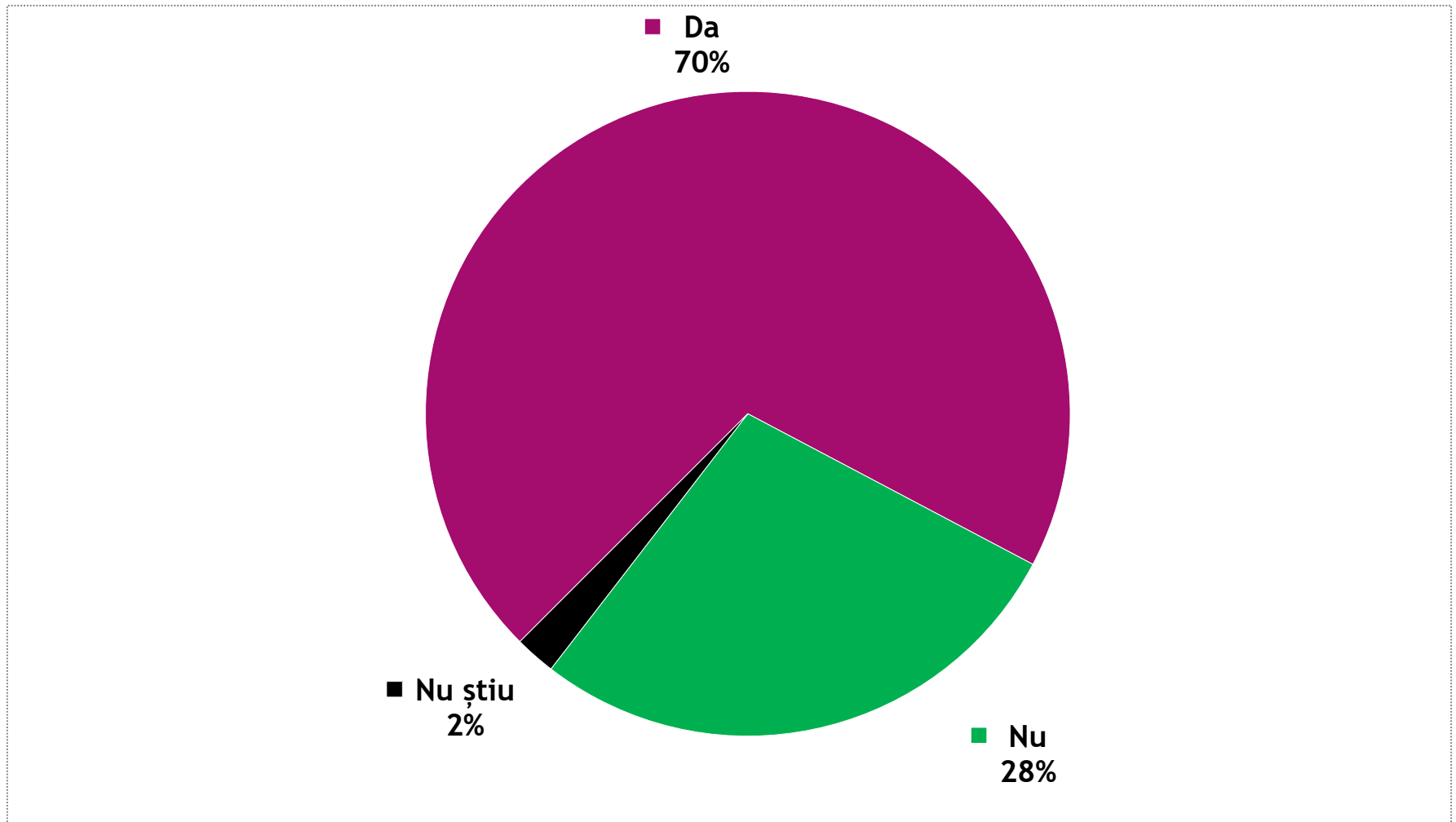


# În opinia dumneavoastră, cine ar mai trebui să se implice mai mult pentru a opri discursul bazat pe ură în societate?

Întrebare filtrată - respondenți care spun că și altcineva ar trebui să se implice pentru a opri discursul bazat pe ură - 10%

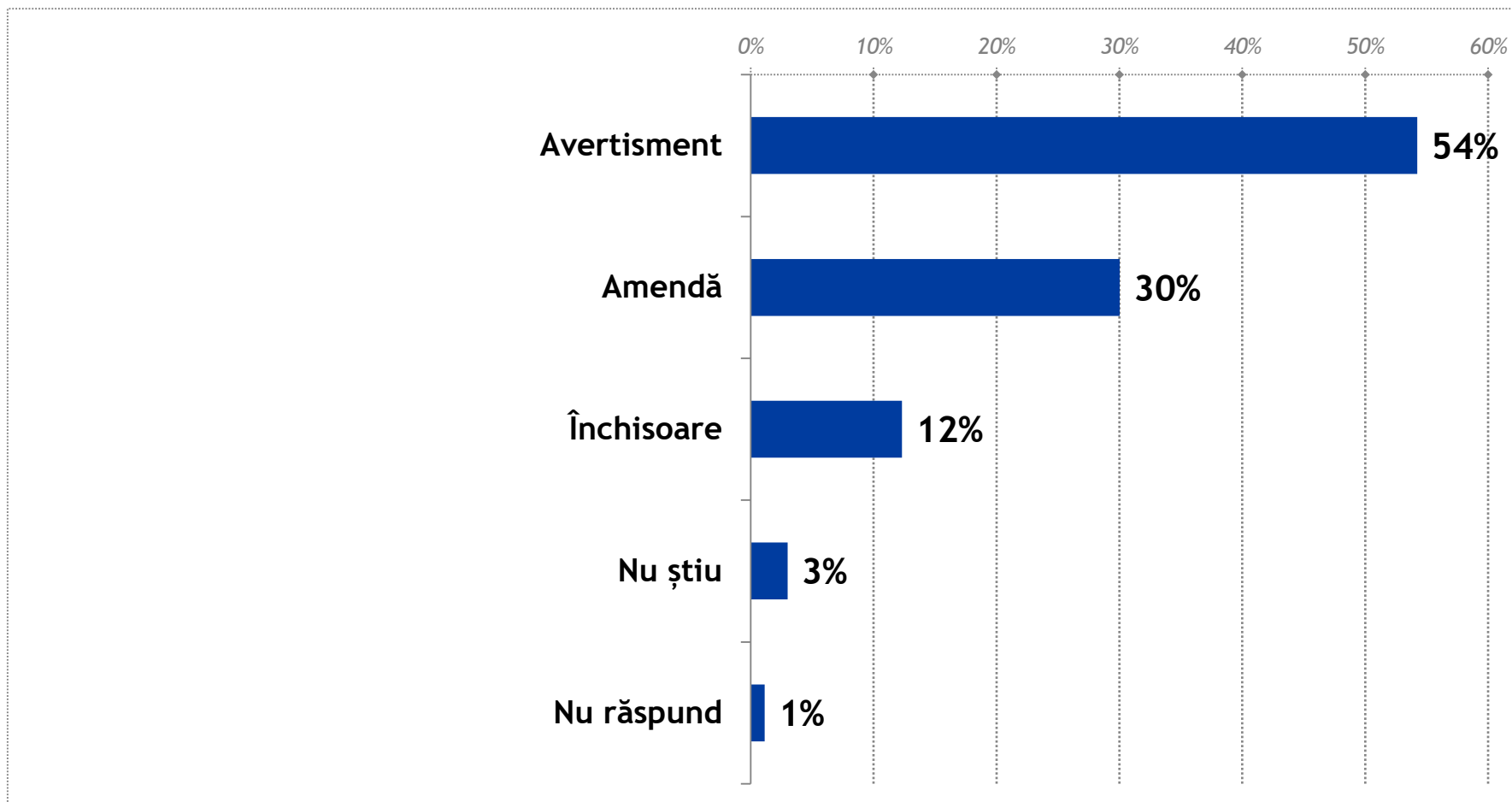


# Credeți că persoanele care practică discursul urii ar trebuie pedepsite?

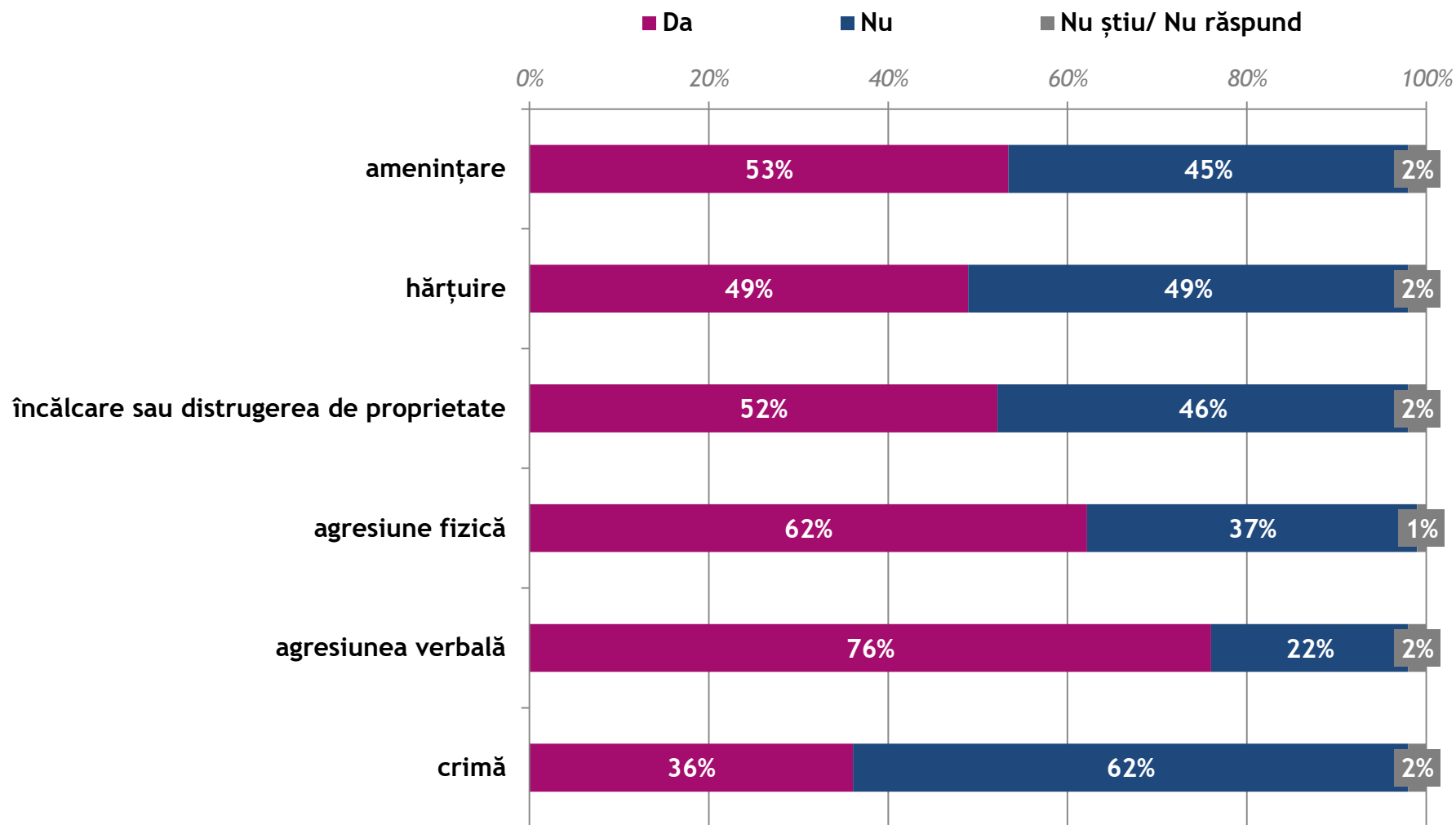


# Cum credeți că ar trebui pedepsite persoanele care practică discursul urii?

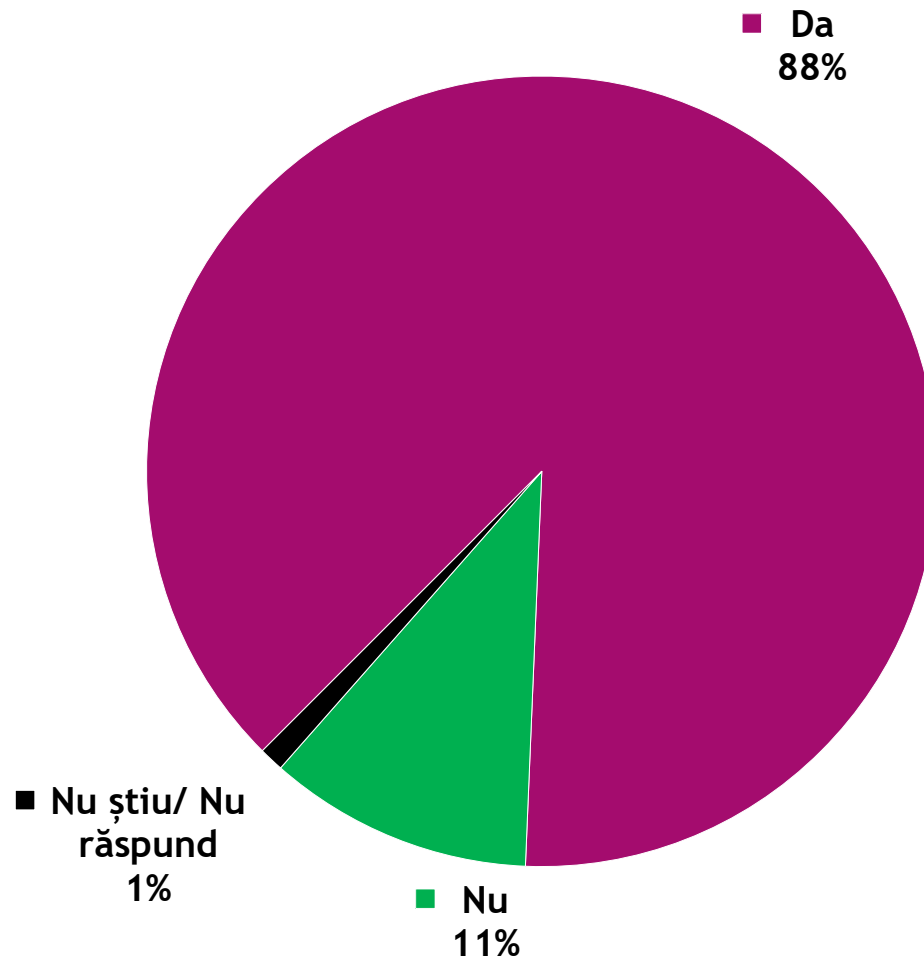
Întrebare filtrată - respondenți care spun că persoanele care practică discursul urii ar trebuie pedepsite - 70%



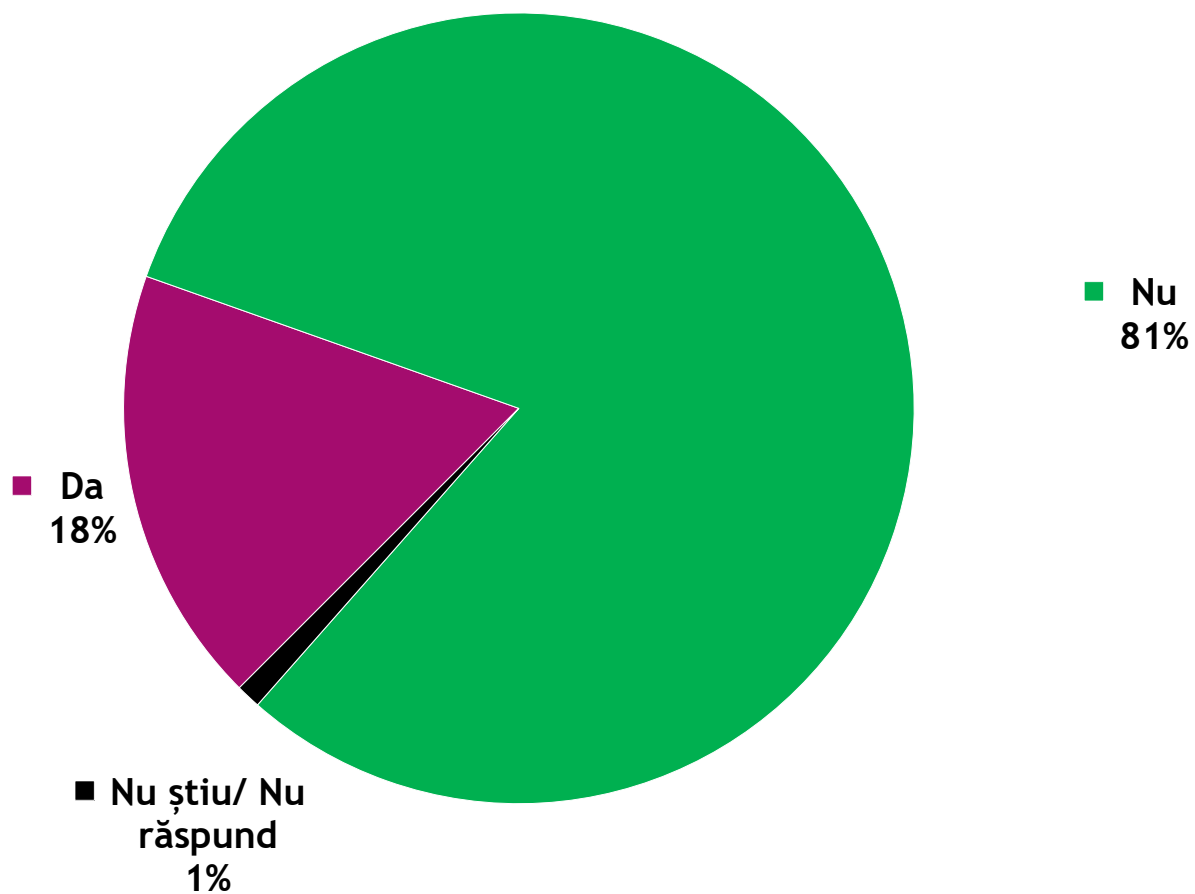
Dumneavoastră ați auzit vreodată de comiterea în România a următoarelor infracțiuni motivate de ura față de alte persoane pentru că aparțin unei alte aparțin unui grup diferit, pe criterii de etnie, rasă, religie, orientarea sexuală, apartenență politică etc....?



# Dacă ați fi victima unei infracțiuni motivate de ură, ați raporta acest incident instituțiilor abilitate?

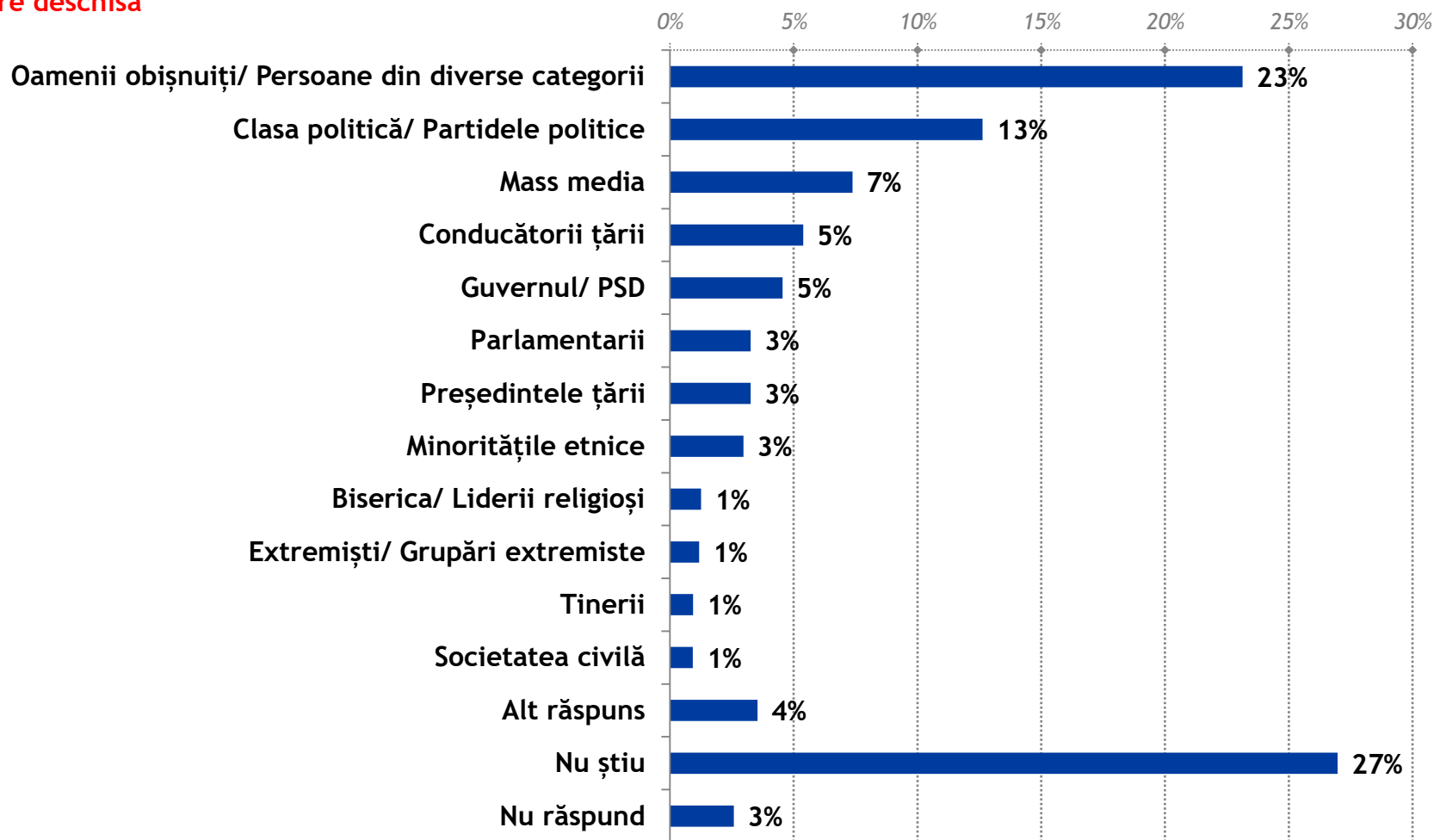


## Dvs. ați fost victima infracțiunilor motivate de ură?



# Cine credeți că promovează cel mai mult discursul de ură în România?

Întrebare deschisă



**ANALIZE**



# Credeți că fenomenul discriminării este o problemă actuală în România? \*

## Vârsta

		Vârsta				Total
		18 - 35 ani	36 - 50 ani	51 - 65 ani	Peste 65 de ani	
<b>Credeți că fenomenul discriminării este o problemă actuală în România?</b>	<b>Da</b>	80,8%	65,7%	58,3%	77,1%	70,7%
	<b>Nu</b>	18,7%	34,0%	41,1%	22,4%	28,9%
	<b>Nu știu</b>	,5%	,3%	,6%	,4%	,5%
	<b>Nu răspund</b>					0,0%
<b>Total</b>		100,0%	100,0%	100,0%	100,0%	100,0%

# Credeți că fenomenul discriminării este o problemă actuală în România? \*

## Școlaritate

		Școlaritate			Total
		Studii elementare	Studii medii	Studii superioare	
<b>Credeți că fenomenul discriminării este o problemă actuală în România?</b>	<b>Da</b>	82,1%	64,6%	61,9%	70,6%
	<b>Nu</b>	17,9%	34,6%	37,1%	28,9%
	<b>Nu știu</b>		,8%	,5%	,5%
	<b>Nu răspund</b>			,5%	,1%
<b>Total</b>		100,0%	100,0%	100,0%	100,0%

# În opinia dvs., cât de des se manifestă fenomenul discriminării în România? \*

## Vârsta

		Vârsta				Total
		18 - 35 ani	36 - 50 ani	51 - 65 ani	Peste 65 de ani	
În opinia dvs., cât de des se manifestă fenomenul discriminării în România?	Foarte des	27,5%	18,0%	15,6%	23,6%	21,4%
	Des	49,0%	46,1%	38,5%	27,2%	41,6%
	Rar	21,5%	30,7%	40,4%	35,0%	31,1%
	Deloc	1,5%	4,6%	5,4%	10,2%	4,9%
	Nu știu	,3%	,3%		3,3%	,8%
	Nu răspund	,3%	,3%		,8%	,3%
<b>Total</b>		100,0%	100,0%	100,0%	100,0%	100,0%

# În opinia dvs., cât de des se manifestă fenomenul discriminării în România? \* Școlaritate

		Școlaritate			Total
		Studii elementare	Studii medii	Studii superioare	
În opinia dvs., cât de des se manifestă fenomenul discriminării în România?	Foarte des	29,3%	19,2%	9,1%	21,4%
	Des	44,8%	38,0%	45,2%	41,6%
	Rar	20,0%	36,1%	41,6%	31,1%
	Deloc	4,6%	5,6%	3,6%	4,9%
	Nu știu	1,3%	,6%		,8%
	Nu răspund		,5%	,5%	,3%
<b>Total</b>		100,0%	100,0%	100,0%	100,0%

[etnia] Cât de importante sunt pentru dumneavoastră următoarele caracteristici, atunci când vă raportați favorabil sau nefavorabil la o altă persoană? \* Vârsta

		Vârsta				Total
		18 - 35 ani	36 - 50 ani	51 - 65 ani	Peste 65 de ani	
[etnia] Cât de importante sunt pentru dumneavoastră următoarele caracteristici, atunci când vă raportați favorabil sau nefavorabil la o altă persoană?	Foarte important sau important	14,1%	27,9%	29,2%	41,5%	26,6%
	Deloc sau puțin important	85,9%	72,1%	70,5%	54,1%	72,5%
	Nu știu				4,5%	,8%
	Nu răspund			,3%		,1%
<b>Total</b>		100,0%	100,0%	100,0%	100,0%	100,0%

[etnia] Cât de importante sunt pentru dumneavoastră următoarele caracteristici, atunci când vă raportați favorabil sau nefavorabil la o altă persoană? \* Școlaritate

		Școlaritate			Total
		Studii elementare	Studii medii	Studii superioare	
<b>[etnia] Cât de importante sunt pentru dumneavoastră următoarele caracteristici, atunci când vă raportați favorabil sau nefavorabil la o altă persoană?</b>	<b>Foarte important sau important</b>	31,0%	25,8%	18,4%	26,6%
	<b>Deloc sau puțin important</b>	66,7%	74,1%	81,6%	72,5%
	<b>Nu știu</b>	2,3%			,8%
	<b>Nu răspund</b>		,2%		,1%
<b>Total</b>		100,0%	100,0%	100,0%	100,0%

**[etnia] Cât de importante sunt pentru dumneavoastră următoarele caracteristici, atunci când vă raportați favorabil sau nefavorabil la o altă persoană? \* Mediu de rezidență**

		Mediu de rezidență		Total
		Urban	Rural	
<b>[etnia] Cât de importante sunt pentru dumneavoastră următoarele caracteristici, atunci când vă raportați favorabil sau nefavorabil la o altă persoană?</b>	<b>Foarte important sau important</b>	22,2%	31,8%	26,6%
	<b>Deloc sau puțin important</b>	77,7%	66,4%	72,5%
	<b>Nu știu</b>		1,8%	,8%
	<b>Nu răspund</b>	,1%		,1%
<b>Total</b>		100,0%	100,0%	100,0%

[religia] Cât de importante sunt pentru dumneavoastră următoarele caracteristici, atunci când vă raportați favorabil sau nefavorabil la o altă persoană? \* Vârsta

		Vârsta				Total
		18 - 35 ani	36 - 50 ani	51 - 65 ani	Peste 65 de ani	
[religia] Cât de importante sunt pentru dumneavoastră următoarele caracteristici, atunci când vă raportați favorabil sau nefavorabil la o altă persoană?	Foarte important sau important	30,8%	38,7%	51,0%	54,3%	42,2%
	Deloc sau puțin important	69,2%	61,3%	48,7%	42,5%	57,1%
	Nu știu				2,8%	,5%
	Nu răspund			,3%	,4%	,2%
<b>Total</b>		100,0%	100,0%	100,0%	100,0%	100,0%



[religia] Cât de importante sunt pentru dumneavoastră următoarele caracteristici, atunci când vă raportați favorabil sau nefavorabil la o altă persoană? \* Școlaritate

		Școlaritate			Total
		Studii elementare	Studii medii	Studii superioare	
<b>[religia] Cât de importante sunt pentru dumneavoastră următoarele caracteristici, atunci când vă raportați favorabil sau nefavorabil la o altă persoană?</b>	<b>Foarte important sau important</b>	60,2%	36,1%	18,9%	42,3%
	<b>Deloc sau puțin important</b>	38,5%	63,6%	81,1%	57,1%
	<b>Nu știu</b>	1,3%	,2%		,5%
	<b>Nu răspund</b>		,2%		,1%
<b>Total</b>		100,0%	100,0%	100,0%	100,0%

**[religia] Cât de importante sunt pentru dumneavoastră următoarele caracteristici, atunci când vă raportați favorabil sau nefavorabil la o altă persoană? \* Mediu de rezidență**

		Mediu de rezidență		Total
		Urban	Rural	
<b>[religia] Cât de importante sunt pentru dumneavoastră următoarele caracteristici, atunci când vă raportați favorabil sau nefavorabil la o altă persoană?</b>	<b>Foarte important sau important</b>	33,7%	52,2%	42,2%
	<b>Deloc sau puțin important</b>	65,1%	47,7%	57,1%
	<b>Nu știu</b>	1,0%		,5%
	<b>Nu răspund</b>	,1%	,2%	,2%
<b>Total</b>		100,0%	100,0%	100,0%

[limba] Cât de importante sunt pentru dumneavoastră următoarele caracteristici, atunci când vă raportați favorabil sau nefavorabil la o altă persoană? \* Vârsta

		Vârsta				Total
		18 - 35 ani	36 - 50 ani	51 - 65 ani	Peste 65 de ani	
[limba] Cât de importante sunt pentru dumneavoastră următoarele caracteristici, atunci când vă raportați favorabil sau nefavorabil la o altă persoană?	Foarte important sau important	38,2%	37,2%	49,4%	58,1%	44,4%
	Deloc sau puțin important	60,8%	61,6%	50,3%	39,0%	54,3%
	Nu știu	1,0%		,3%	2,4%	,8%
	Nu răspund		1,2%		,4%	,4%
<b>Total</b>		100,0%	100,0%	100,0%	100,0%	100,0%

[limba] Cât de importante sunt pentru dumneavoastră următoarele caracteristici, atunci când vă raportați favorabil sau nefavorabil la o altă persoană? \* Școlaritate

		Școlaritate			Total
		Studii elementare	Studii medii	Studii superioare	
[limba] Cât de importante sunt pentru dumneavoastră următoarele caracteristici, atunci când vă raportați favorabil sau nefavorabil la o altă persoană?	Foarte important sau important	61,6%	37,8%	24,0%	44,4%
	Deloc sau puțin important	36,3%	61,3%	76,0%	54,4%
	Nu știu	1,3%	,8%		,8%
	Nu răspund	,8%	,2%		,4%
<b>Total</b>		100,0%	100,0%	100,0%	100,0%

**[limba] Cât de importante sunt pentru dumneavoastră următoarele caracteristici, atunci când vă raportați favorabil sau nefavorabil la o altă persoană? \* Mediu de rezidență**

		Mediu de rezidență		Total
		Urban	Rural	
<b>[limba] Cât de importante sunt pentru dumneavoastră următoarele caracteristici, atunci când vă raportați favorabil sau nefavorabil la o altă persoană?</b>	<b>Foarte important sau important</b>	40,0%	49,7%	44,5%
	<b>Deloc sau puțin important</b>	58,3%	49,7%	54,3%
	<b>Nu știu</b>	1,6%		,8%
	<b>Nu răspund</b>	,1%	,7%	,4%
<b>Total</b>		100,0%	100,0%	100,0%

**[obiceiurile] Cât de importante sunt pentru dumneavoastră următoarele caracteristici, atunci când vă raportați favorabil sau nefavorabil la o altă persoană? \* Vârsta**

		Vârsta				Total
		18 - 35 ani	36 - 50 ani	51 - 65 ani	Peste 65 de ani	
<b>[obiceiurile] Cât de importante sunt pentru dumneavoastră următoarele caracteristici, atunci când vă raportați favorabil sau nefavorabil la o altă persoană?</b>	<b>Foarte important sau important</b>	45,6%	45,8%	60,6%	63,8%	52,7%
	<b>Deloc sau puțin important</b>	53,9%	53,0%	38,1%	32,5%	45,8%
	<b>Nu știu</b>	,5%	1,2%	1,0%	3,3%	1,3%
	<b>Nu răspund</b>			,3%	,4%	,2%
<b>Total</b>		100,0%	100,0%	100,0%	100,0%	100,0%

**[obiceiurile] Cât de importante sunt pentru dumneavoastră următoarele caracteristici, atunci când vă raportați favorabil sau nefavorabil la o altă persoană? \* Școlaritate**

		Școlaritate			Total
		Studii elementare	Studii medii	Studii superioare	
<b>[obiceiurile] Cât de importante sunt pentru dumneavoastră următoarele caracteristici, atunci când vă raportați favorabil sau nefavorabil la o altă persoană?</b>	<b>Foarte important sau important</b>	67,2%	47,1%	35,7%	52,7%
	<b>Deloc sau puțin important</b>	31,6%	51,0%	63,8%	45,8%
	<b>Nu știu</b>	1,3%	1,6%	,5%	1,3%
	<b>Nu răspund</b>		,3%		,2%
<b>Total</b>		100,0%	100,0%	100,0%	100,0%

**[obiceiurile] Cât de importante sunt pentru dumneavoastră următoarele caracteristici, atunci când vă raportați favorabil sau nefavorabil la o altă persoană? \* Mediu de rezidență**

		Mediu de rezidență		Total
		Urban	Rural	
<b>[obiceiurile] Cât de importante sunt pentru dumneavoastră următoarele caracteristici, atunci când vă raportați favorabil sau nefavorabil la o altă persoană?</b>	<b>Foarte important sau important</b>	49,5%	56,6%	52,8%
	<b>Deloc sau puțin important</b>	48,5%	42,7%	45,8%
	<b>Nu știu</b>	1,7%	,7%	1,2%
	<b>Nu răspund</b>	,3%		,2%
<b>Total</b>		100,0%	100,0%	100,0%



**[culoarea pielii] Cât de importante sunt pentru dumneavoastră următoarele caracteristici, atunci când vă raportați favorabil sau nefavorabil la o altă persoană? \***  
**Vârsta**

		Vârsta				Total
		18 - 35 ani	36 - 50 ani	51 - 65 ani	Peste 65 de ani	
<b>[culoarea pielii] Cât de importante sunt pentru dumneavoastră următoarele caracteristici, atunci când vă raportați favorabil sau nefavorabil la o altă persoană?</b>	<b>Foarte important sau important</b>	14,6%	12,2%	10,2%	23,7%	14,6%
	<b>Deloc sau puțin important</b>	85,4%	87,5%	87,3%	75,1%	84,5%
	<b>Nu știu</b>		,3%	2,2%		,6%
	<b>Nu răspund</b>			,3%	1,2%	,3%
<b>Total</b>		100,0%	100,0%	100,0%	100,0%	100,0%

**[culoarea pielii] Cât de importante sunt pentru dumneavoastră următoarele caracteristici, atunci când vă raportați favorabil sau nefavorabil la o altă persoană? \*  
Școlaritate**

		Școlaritate			Total
		Studii elementare	Studii medii	Studii superioare	
<b>[culoarea pielii] Cât de importante sunt pentru dumneavoastră următoarele caracteristici, atunci când vă raportați favorabil sau nefavorabil la o altă persoană?</b>	<b>Foarte important sau important</b>	24,3%	10,5%	4,6%	14,6%
	<b>Deloc sau puțin important</b>	74,3%	88,7%	95,4%	84,5%
	<b>Nu știu</b>	1,5%	,2%		,6%
	<b>Nu răspund</b>		,6%		,3%
<b>Total</b>		100,0%	100,0%	100,0%	100,0%

**[culoarea pielii] Cât de importante sunt pentru dumneavoastră următoarele caracteristici, atunci când vă raportați favorabil sau nefavorabil la o altă persoană? \*  
Mediu de rezidență**

		Mediu de rezidență		Total
		Urban	Rural	
<b>[culoarea pielii] Cât de importante sunt pentru dumneavoastră următoarele caracteristici, atunci când vă raportați favorabil sau nefavorabil la o altă persoană?</b>	<b>Foarte important sau important</b>	9,7%	20,3%	14,6%
	<b>Deloc sau puțin important</b>	89,9%	78,2%	84,5%
	<b>Nu știu</b>	,1%	1,2%	,6%
	<b>Nu răspund</b>	,3%	,3%	,3%
<b>Total</b>		100,0%	100,0%	100,0%

**[Îmbrăcămintea] Cât de importante sunt pentru dumneavoastră următoarele caracteristici, atunci când vă raportați favorabil sau nefavorabil la o altă persoană? \***  
**Vârsta**

		Vârsta				Total
		18 - 35 ani	36 - 50 ani	51 - 65 ani	Peste 65 de ani	
[Îmbrăcămintea] Cât de importante sunt pentru dumneavoastră următoarele caracteristici, atunci când vă raportați favorabil sau nefavorabil la o altă persoană?	Foarte important sau important	16,5%	22,9%	29,2%	53,5%	28,2%
	Deloc sau puțin important	83,5%	77,1%	70,2%	43,3%	71,0%
	Nu răspund			,6%	3,3%	,8%
<b>Total</b>		100,0%	100,0%	100,0%	100,0%	100,0%

**[Îmbrăcămintea] Cât de importante sunt pentru dumneavoastră următoarele caracteristici, atunci când vă raportați favorabil sau nefavorabil la o altă persoană? \*  
Școlaritate**

		Școlaritate			Total
		Studii elementare	Studii medii	Studii superioare	
<b>[Îmbrăcămintea] Cât de importante sunt pentru dumneavoastră următoarele caracteristici, atunci când vă raportați favorabil sau nefavorabil la o altă persoană?</b>	<b>Foarte important sau important</b>	38,7%	23,7%	17,3%	28,2%
	<b>Deloc sau puțin important</b>	60,0%	75,8%	82,1%	71,0%
	<b>Nu răspund</b>	1,3%	,5%	,5%	,8%
<b>Total</b>		100,0%	100,0%	100,0%	100,0%

**[Îmbrăcămintea] Cât de importante sunt pentru dumneavoastră următoarele caracteristici, atunci când vă raportați favorabil sau nefavorabil la o altă persoană? \*  
Mediu de rezidență**

		Mediu de rezidență		Total
		Urban	Rural	
<b>[Îmbrăcămintea] Cât de importante sunt pentru dumneavoastră următoarele caracteristici, atunci când vă raportați favorabil sau nefavorabil la o altă persoană?</b>	<b>Foarte important sau important</b>	28,2%	28,3%	28,2%
	<b>Deloc sau puțin important</b>	71,4%	70,7%	71,1%
	<b>Nu răspund</b>	,4%	1,0%	,7%
<b>Total</b>		100,0%	100,0%	100,0%

[sexul ] Cât de importante sunt pentru dumneavoastră următoarele caracteristici, atunci când vă raportați favorabil sau nefavorabil la o altă persoană? \* Vârsta

		Vârsta				Total
		18 - 35 ani	36 - 50 ani	51 - 65 ani	Peste 65 de ani	
[sexul ] Cât de importante sunt pentru dumneavoastră următoarele caracteristici, atunci când vă raportați favorabil sau nefavorabil la o altă persoană?	Foarte important sau important	19,2%	28,1%	26,1%	37,4%	26,7%
	Deloc sau puțin important	80,8%	71,9%	70,7%	54,9%	71,1%
	Nu știu			2,9%	4,5%	1,5%
	Nu răspund			,3%	3,3%	,7%
<b>Total</b>		100,0%	100,0%	100,0%	100,0%	100,0%

[sexul ] Cât de importante sunt pentru dumneavoastră următoarele caracteristici, atunci când vă raportați favorabil sau nefavorabil la o altă persoană? \* Școlaritate

		Școlaritate			Total
		Studii elementare	Studii medii	Studii superioare	
[sexul ] Cât de importante sunt pentru dumneavoastră următoarele caracteristici, atunci când vă raportați favorabil sau nefavorabil la o altă persoană?	Foarte important sau important	43,5%	20,2%	8,1%	26,8%
	Deloc sau puțin important	51,5%	79,2%	91,9%	71,0%
	Nu știu	3,8%	,2%		1,5%
	Nu răspund	1,3%	,5%		,7%
<b>Total</b>		100,0%	100,0%	100,0%	100,0%



**[sexul ] Cât de importante sunt pentru dumneavoastră următoarele caracteristici, atunci când vă raportați favorabil sau nefavorabil la o altă persoană? \* Mediu de rezidență**

		Mediu de rezidență		Total
		Urban	Rural	
<b>[sexul ] Cât de importante sunt pentru dumneavoastră următoarele caracteristici, atunci când vă raportați favorabil sau nefavorabil la o altă persoană?</b>	<b>Foarte important sau important</b>	21,9%	32,4%	26,8%
	<b>Deloc sau puțin important</b>	76,1%	65,1%	71,0%
	<b>Nu știu</b>	1,6%	1,5%	1,5%
	<b>Nu răspund</b>	,4%	1,0%	,7%
<b>Total</b>		100,0%	100,0%	100,0%

**[orientarea sexuală] Cât de importante sunt pentru dumneavoastră următoarele caracteristici, atunci când vă raportați favorabil sau nefavorabil la o altă persoană? \***  
**Vârsta**

		Vârsta				Total
		18 - 35 ani	36 - 50 ani	51 - 65 ani	Peste 65 de ani	
<b>[orientarea sexuală] Cât de importante sunt pentru dumneavoastră următoarele caracteristici, atunci când vă raportați favorabil sau nefavorabil la o altă persoană?</b>	<b>Foarte important sau important</b>	34,7%	47,8%	49,2%	59,8%	46,4%
	<b>Deloc sau puțin important</b>	64,8%	51,9%	48,9%	35,8%	52,0%
	<b>Nu știu</b>	,5%		1,3%	3,3%	1,1%
	<b>Nu răspund</b>		,3%	,6%	1,2%	,5%
<b>Total</b>		100,0%	100,0%	100,0%	100,0%	100,0%

**[orientarea sexuală] Cât de importante sunt pentru dumneavoastră următoarele caracteristici, atunci când vă raportați favorabil sau nefavorabil la o altă persoană? \*  
Școlaritate**

		Școlaritate			Total
		Studii elementare	Studii medii	Studii superioare	
<b>[orientarea sexuală] Cât de importante sunt pentru dumneavoastră următoarele caracteristici, atunci când vă raportați favorabil sau nefavorabil la o altă persoană?</b>	<b>Foarte important sau important</b>	59,4%	43,0%	26,0%	46,4%
	<b>Deloc sau puțin important</b>	39,4%	54,9%	73,5%	52,0%
	<b>Nu știu</b>	1,3%	1,3%		1,1%
	<b>Nu răspund</b>		,8%	,5%	,5%
<b>Total</b>		100,0%	100,0%	100,0%	100,0%

**[orientarea sexuală] Cât de importante sunt pentru dumneavoastră următoarele caracteristici, atunci când vă raportați favorabil sau nefavorabil la o altă persoană? \*  
Mediu de rezidență**

		Mediu de rezidență		Total
		Urban	Rural	
<b>[orientarea sexuală] Cât de importante sunt pentru dumneavoastră următoarele caracteristici, atunci când vă raportați favorabil sau nefavorabil la o altă persoană?</b>	<b>Foarte important sau important</b>	40,7%	53,2%	46,5%
	<b>Deloc sau puțin important</b>	57,3%	46,0%	52,1%
	<b>Nu știu</b>	1,4%	,7%	1,1%
	<b>Nu răspund</b>	,6%	,2%	,4%
<b>Total</b>		100,0%	100,0%	100,0%

[starea de sănătate] Cât de importante sunt pentru dumneavoastră următoarele caracteristici, atunci când vă raportați favorabil sau nefavorabil la o altă persoană? \*

Vârsta

		Vârsta				Total
		18 - 35 ani	36 - 50 ani	51 - 65 ani	Peste 65 de ani	
[starea de sănătate] Cât de importante sunt pentru dumneavoastră următoarele caracteristici, atunci când vă raportați favorabil sau nefavorabil la o altă persoană?	Foarte important sau important	44,3%	59,4%	63,8%	84,1%	60,6%
	Deloc sau puțin important	55,7%	40,0%	34,6%	13,8%	38,5%
	Nu știu		,6%		1,6%	,5%
	Nu răspund			1,6%	,4%	,5%
<b>Total</b>		100,0%	100,0%	100,0%	100,0%	100,0%

**[starea de sănătate] Cât de importante sunt pentru dumneavoastră următoarele caracteristici, atunci când vă raportați favorabil sau nefavorabil la o altă persoană? \*  
Școlaritate**

		Școlaritate			Total
		Studii elementare	Studii medii	Studii superioare	
<b>[starea de sănătate] Cât de importante sunt pentru dumneavoastră următoarele caracteristici, atunci când vă raportați favorabil sau nefavorabil la o altă persoană?</b>	<b>Foarte important sau important</b>	79,5%	55,7%	30,6%	60,6%
	<b>Deloc sau puțin important</b>	18,8%	43,8%	69,4%	38,5%
	<b>Nu știu</b>	,8%	,3%		,5%
	<b>Nu răspund</b>	,8%	,2%		,4%
<b>Total</b>		100,0%	100,0%	100,0%	100,0%

**[starea de sănătate] Cât de importante sunt pentru dumneavoastră următoarele caracteristici, atunci când vă raportați favorabil sau nefavorabil la o altă persoană? \*  
Mediu de rezidență**

		Mediu de rezidență		Total
		Urban	Rural	
<b>[starea de sănătate] Cât de importante sunt pentru dumneavoastră următoarele caracteristici, atunci când vă raportați favorabil sau nefavorabil la o altă persoană?</b>	<b>Foarte important sau important</b>	56,4%	65,5%	60,6%
	<b>Deloc sau puțin important</b>	43,2%	33,2%	38,6%
	<b>Nu știu</b>	,3%	,7%	,5%
	<b>Nu răspund</b>	,1%	,7%	,4%
<b>Total</b>		100,0%	100,0%	100,0%

**[profesia] Cât de importante sunt pentru dumneavoastră următoarele caracteristici, atunci când vă raportați favorabil sau nefavorabil la o altă persoană? \* Vârsta**

		Vârsta				Total
		18 - 35 ani	36 - 50 ani	51 - 65 ani	Peste 65 de ani	
<b>[profesia] Cât de importante sunt pentru dumneavoastră următoarele caracteristici, atunci când vă raportați favorabil sau nefavorabil la o altă persoană?</b>	<b>Foarte important sau important</b>	25,6%	35,7%	47,9%	50,4%	38,4%
	<b>Deloc sau puțin important</b>	74,4%	64,1%	51,4%	48,0%	61,1%
	<b>Nu știu</b>			,3%	,4%	,2%
	<b>Nu răspund</b>		,3%	,3%	1,2%	,4%
<b>Total</b>		100,0%	100,0%	100,0%	100,0%	100,0%



**[profesia] Cât de importante sunt pentru dumneavoastră următoarele caracteristici, atunci când vă raportați favorabil sau nefavorabil la o altă persoană? \* Școlaritate**

		Școlaritate			Total
		Studii elementare	Studii medii	Studii superioare	
<b>[profesia] Cât de importante sunt pentru dumneavoastră următoarele caracteristici, atunci când vă raportați favorabil sau nefavorabil la o altă persoană?</b>	<b>Foarte important sau important</b>	53,0%	32,1%	23,5%	38,4%
	<b>Deloc sau puțin important</b>	47,0%	67,0%	76,0%	61,1%
	<b>Nu știu</b>		,3%		,2%
	<b>Nu răspund</b>		,6%	,5%	,4%
<b>Total</b>		100,0%	100,0%	100,0%	100,0%

**[profesia] Cât de importante sunt pentru dumneavoastră următoarele caracteristici, atunci când vă raportați favorabil sau nefavorabil la o altă persoană? \* Mediu de rezidență**

		Mediu de rezidență		Total
		Urban	Rural	
<b>[profesia] Cât de importante sunt pentru dumneavoastră următoarele caracteristici, atunci când vă raportați favorabil sau nefavorabil la o altă persoană?</b>	<b>Foarte important sau important</b>	34,5%	43,0%	38,4%
	<b>Deloc sau puțin important</b>	64,8%	56,7%	61,1%
	<b>Nu știu</b>	,3%		,2%
	<b>Nu răspund</b>	,4%	,3%	,4%
<b>Total</b>		100,0%	100,0%	100,0%

**[Situția financiară] Cât de importante sunt pentru dumneavoastră următoarele caracteristici, atunci când vă raportați favorabil sau nefavorabil la o altă persoană? \***  
**Vârsta**

		Vârsta				Total
		18 - 35 ani	36 - 50 ani	51 - 65 ani	Peste 65 de ani	
<b>[Situția financiară] Cât de importante sunt pentru dumneavoastră următoarele caracteristici, atunci când vă raportați favorabil sau nefavorabil la o altă persoană?</b>	<b>Foarte important sau important</b>	10,1%	29,9%	42,0%	54,9%	31,5%
	<b>Deloc sau puțin important</b>	89,9%	70,1%	57,6%	44,7%	68,3%
	<b>Nu răspund</b>			,3%	,4%	,2%
<b>Total</b>		100,0%	100,0%	100,0%	100,0%	100,0%

**[Situția financiară] Cât de importante sunt pentru dumneavoastră următoarele caracteristici, atunci când vă raportați favorabil sau nefavorabil la o altă persoană? \*  
Școlaritate**

		Școlaritate			Total
		Studii elementare	Studii medii	Studii superioare	
<b>[Situția financiară] Cât de importante sunt pentru dumneavoastră următoarele caracteristici, atunci când vă raportați favorabil sau nefavorabil la o altă persoană?</b>	<b>Foarte important sau important</b>	47,4%	25,9%	11,2%	31,5%
	<b>Deloc sau puțin important</b>	52,6%	73,8%	88,8%	68,3%
	<b>Nu răspund</b>		,3%		,2%
<b>Total</b>		100,0%	100,0%	100,0%	100,0%

**[Situția financiară] Cât de importante sunt pentru dumneavoastră următoarele caracteristici, atunci când vă raportați favorabil sau nefavorabil la o altă persoană? \*  
Mediu de rezidență**

		Mediu de rezidență		Total
		Urban	Rural	
<b>[Situția financiară] Cât de importante sunt pentru dumneavoastră următoarele caracteristici, atunci când vă raportați favorabil sau nefavorabil la o altă persoană?</b>	<b>Foarte important sau important</b>	29,5%	33,9%	31,5%
	<b>Deloc sau puțin important</b>	70,2%	66,1%	68,3%
	<b>Nu răspund</b>	,3%		,2%
<b>Total</b>		100,0%	100,0%	100,0%

**[Aspectul fizic] Cât de importante sunt pentru dumneavoastră următoarele caracteristici, atunci când vă raportați favorabil sau nefavorabil la o altă persoană? \***  
**Vârsta**

		Vârsta				Total
		18 - 35 ani	36 - 50 ani	51 - 65 ani	Peste 65 de ani	
<b>[Aspectul fizic] Cât de importante sunt pentru dumneavoastră următoarele caracteristici, atunci când vă raportați favorabil sau nefavorabil la o altă persoană?</b>	<b>Foarte important sau important</b>	20,8%	25,0%	28,9%	48,6%	29,1%
	<b>Deloc sau puțin important</b>	79,2%	74,7%	70,2%	50,2%	70,4%
	<b>Nu știu</b>		,3%		,4%	,2%
	<b>Nu răspund</b>			1,0%	,8%	,4%
<b>Total</b>		100,0%	100,0%	100,0%	100,0%	100,0%

**[Aspectul fizic] Cât de importante sunt pentru dumneavoastră următoarele caracteristici, atunci când vă raportați favorabil sau nefavorabil la o altă persoană? \*  
Școlaritate**

		Școlaritate			Total
		Studii elementare	Studii medii	Studii superioare	
<b>[Aspectul fizic] Cât de importante sunt pentru dumneavoastră următoarele caracteristici, atunci când vă raportați favorabil sau nefavorabil la o altă persoană?</b>	<b>Foarte important sau important</b>	44,2%	22,6%	13,7%	29,1%
	<b>Deloc sau puțin important</b>	55,8%	76,6%	85,3%	70,3%
	<b>Nu știu</b>		,2%	,5%	,2%
	<b>Nu răspund</b>		,6%	,5%	,4%
<b>Total</b>		100,0%	100,0%	100,0%	100,0%

**[Aspectul fizic] Cât de importante sunt pentru dumneavoastră următoarele caracteristici, atunci când vă raportați favorabil sau nefavorabil la o altă persoană? \*  
Mediu de rezidență**

		Mediu de rezidență		Total
		Urban	Rural	
<b>[Aspectul fizic] Cât de importante sunt pentru dumneavoastră următoarele caracteristici, atunci când vă raportați favorabil sau nefavorabil la o altă persoană?</b>	<b>Foarte important sau important</b>	25,6%	33,1%	29,1%
	<b>Deloc sau puțin important</b>	73,8%	66,4%	70,4%
	<b>Nu știu</b>	,1%	,2%	,2%
	<b>Nu răspund</b>	,4%	,3%	,4%
<b>Total</b>		100,0%	100,0%	100,0%



**[Altul] Cât de importante sunt pentru dumneavoastră următoarele caracteristici, atunci când vă raportați favorabil sau nefavorabil la o altă persoană? \* Vârsta**

		Vârsta				Total
		18 - 35 ani	36 - 50 ani	51 - 65 ani	Peste 65 de ani	
<b>[Altul] Cât de importante sunt pentru dumneavoastră următoarele caracteristici, atunci când vă raportați favorabil sau nefavorabil la o altă persoană?</b>	<b>Foarte important sau important</b>	9,4%	20,6%	15,0%	28,9%	17,4%
	<b>Deloc sau puțin important</b>	47,5%	39,2%	40,1%	26,0%	39,4%
	<b>Nu știu</b>	32,7%	23,8%	25,8%	32,5%	28,7%
	<b>Nu răspund</b>	10,4%	16,3%	19,1%	12,6%	14,5%
<b>Total</b>		100,0%	100,0%	100,0%	100,0%	100,0%

**[Altul] Cât de importante sunt pentru dumneavoastră următoarele caracteristici, atunci când vă raportați favorabil sau nefavorabil la o altă persoană? \* Școlaritate**

		Școlaritate			Total
		Studii elementare	Studii medii	Studii superioare	
<b>[Altul] Cât de importante sunt pentru dumneavoastră următoarele caracteristici, atunci când vă raportați favorabil sau nefavorabil la o altă persoană?</b>	<b>Foarte important sau important</b>	18,7%	16,5%	17,9%	17,5%
	<b>Deloc sau puțin important</b>	35,6%	40,8%	43,4%	39,3%
	<b>Nu știu</b>	36,4%	24,4%	23,5%	28,7%
	<b>Nu răspund</b>	9,3%	18,3%	15,3%	14,5%
<b>Total</b>		100,0%	100,0%	100,0%	100,0%

**[Altul] Cât de importante sunt pentru dumneavoastră următoarele caracteristici, atunci când vă raportați favorabil sau nefavorabil la o altă persoană? \* Mediu de rezidență**

		Mediu de rezidență		Total
		Urban	Rural	
<b>[Altul] Cât de importante sunt pentru dumneavoastră următoarele caracteristici, atunci când vă raportați favorabil sau nefavorabil la o altă persoană?</b>	<b>Foarte important sau important</b>	18,9%	15,6%	17,4%
	<b>Deloc sau puțin important</b>	38,6%	40,2%	39,3%
	<b>Nu știu</b>	27,8%	29,8%	28,7%
	<b>Nu răspund</b>	14,7%	14,4%	14,5%
<b>Total</b>		100,0%	100,0%	100,0%

# [Deși nu sunt perfecți, românii sunt superiori altora] Sunteți de acord cu următoarele propoziții? \* Vârsta

		Vârsta				Total
		18 - 35 ani	36 - 50 ani	51 - 65 ani	Peste 65 de ani	
<b>[Deși nu sunt perfecți, românii sunt superiori altora] Sunteți de acord cu următoarele propoziții?</b>	<b>Acord</b>	41,5%	44,6%	51,1%	50,4%	46,3%
	<b>Dezacord</b>	58,2%	54,5%	48,3%	46,3%	52,6%
	<b>Nu știu</b>		,6%	,3%	2,4%	,7%
	<b>Nu răspund</b>	,3%	,3%	,3%	,8%	,4%
<b>Total</b>		100,0%	100,0%	100,0%	100,0%	100,0%

# [Deși nu sunt perfecți, românii sunt superiori altora] Sunteți de acord cu următoarele propoziții? \* Școlaritate

		Școlaritate			Total
		Studii elementare	Studii medii	Studii superioare	
<b>[Deși nu sunt perfecți, românii sunt superiori altora] Sunteți de acord cu următoarele propoziții?</b>	<b>Acord</b>	62,1%	41,7%	23,5%	46,4%
	<b>Dezacord</b>	36,6%	57,3%	76,0%	52,6%
	<b>Nu știu</b>	1,3%	,5%		,7%
	<b>Nu răspund</b>		,5%	,5%	,3%
<b>Total</b>		100,0%	100,0%	100,0%	100,0%

# [Deși nu sunt perfecți, românii sunt superiori altora] Sunteți de acord cu următoarele propoziții? \* Mediu de rezidență

		Mediu de rezidență		Total
		Urban	Rural	
<b>[Deși nu sunt perfecți, românii sunt superiori altora] Sunteți de acord cu următoarele propoziții?</b>	<b>Acord</b>	35,9%	58,9%	46,5%
	<b>Dezacord</b>	62,8%	40,6%	52,6%
	<b>Nu știu</b>	,9%	,3%	,6%
	<b>Nu răspund</b>	,4%	,2%	,3%
<b>Total</b>		100,0%	100,0%	100,0%

# [Căsătoria dintre persoane de același sex este acceptabilă] Sunteți de acord cu următoarele propoziții? \* Vârsta

		Vârsta				Total
		18 - 35 ani	36 - 50 ani	51 - 65 ani	Peste 65 de ani	
[Căsătoria dintre persoane de același sex este acceptabilă] Sunteți de acord cu următoarele propoziții?	Acord	35,2%	30,7%	20,4%	16,7%	26,9%
	Dezacord	64,6%	68,1%	79,3%	82,5%	72,5%
	Nu știu	,3%		,3%		,2%
	Nu răspund		1,2%		,8%	,5%
<b>Total</b>		100,0%	100,0%	100,0%	100,0%	100,0%

# [Căsătoria dintre persoane de același sex este acceptabilă] Sunteți de acord cu următoarele propoziții? \* Școlaritate

		Școlaritate			Total
		Studii elementare	Studii medii	Studii superioare	
[Căsătoria dintre persoane de același sex este acceptabilă] Sunteți de acord cu următoarele propoziții?	Acord	16,2%	28,9%	47,2%	27,0%
	Dezacord	83,8%	70,2%	51,8%	72,4%
	Nu știu		,2%	,5%	,2%
	Nu răspund		,8%	,5%	,5%
<b>Total</b>		100,0%	100,0%	100,0%	100,0%



# [Căsătoria dintre persoane de același sex este acceptabilă] Sunteți de acord cu următoarele propoziții? \* Mediu de rezidență

		Mediu de rezidență		Total
		Urban	Rural	
<b>[Căsătoria dintre persoane de același sex este acceptabilă] Sunteți de acord cu următoarele propoziții?</b>	<b>Acord</b>	30,3%	23,0%	27,0%
	<b>Dezacord</b>	69,0%	76,5%	72,4%
	<b>Nu știu</b>	,1%	,2%	,2%
	<b>Nu răspund</b>	,6%	,3%	,5%
<b>Total</b>		100,0%	100,0%	100,0%

# [Parteneriatul civil poate fi o soluție pentru persoanele de același sex] Sunteți de acord cu următoarele propoziții? \* Vârsta

		Vârsta				Total
		18 - 35 ani	36 - 50 ani	51 - 65 ani	Peste 65 de ani	
[Parteneriatul civil poate fi o soluție pentru persoanele de același sex] Sunteți de acord cu următoarele propoziții?	Acord	46,7%	42,7%	31,1%	24,1%	37,6%
	Dezacord	53,0%	55,5%	66,0%	70,6%	60,2%
	Nu știu	,3%	1,2%	2,2%	4,5%	1,8%
	Nu răspund		,6%	,6%	,8%	,5%
<b>Total</b>		100,0%	100,0%	100,0%	100,0%	100,0%

# [Parteneriatul civil poate fi o soluție pentru persoanele de același sex] Sunteți de acord cu următoarele propoziții? \* Școlaritate

		Școlaritate			Total
		Studii elementare	Studii medii	Studii superioare	
<b>[Parteneriatul civil poate fi o soluție pentru persoanele de același sex] Sunteți de acord cu următoarele propoziții?</b>	<b>Acord</b>	23,2%	40,1%	65,3%	37,7%
	<b>Dezacord</b>	74,3%	57,9%	33,7%	60,2%
	<b>Nu știu</b>	2,5%	1,3%	1,0%	1,7%
	<b>Nu răspund</b>		,8%		,4%
<b>Total</b>		100,0%	100,0%	100,0%	100,0%

# [Parteneriatul civil poate fi o soluție pentru persoanele de același sex] Sunteți de acord cu următoarele propoziții? \* Mediu de rezidență

		Mediu de rezidență		Total
		Urban	Rural	
[Parteneriatul civil poate fi o soluție pentru persoanele de același sex] Sunteți de acord cu următoarele propoziții?	Acord	44,7%	29,3%	37,6%
	Dezacord	53,7%	67,9%	60,2%
	Nu știu	1,0%	2,5%	1,7%
	Nu răspund	,6%	,3%	,5%
<b>Total</b>		<b>100,0%</b>	<b>100,0%</b>	<b>100,0%</b>

# [Musulmanii pot fi considerați, în general, periculoși] Sunteți de acord cu următoarele propoziții? \* Vârsta

		Vârsta				Total
		18 - 35 ani	36 - 50 ani	51 - 65 ani	Peste 65 de ani	
[Musulmanii pot fi considerați, în general, periculoși] Sunteți de acord cu următoarele propoziții?	Acord	34,1%	34,0%	40,4%	34,0%	35,6%
	Dezacord	65,2%	64,8%	55,1%	63,6%	62,3%
	Nu știu	,8%	,9%	4,1%	1,6%	1,8%
	Nu răspund		,3%	,3%	,8%	,3%
<b>Total</b>		100,0%	100,0%	100,0%	100,0%	100,0%

# [Musulmanii pot fi considerați, în general, periculoși] Sunteți de acord cu următoarele propoziții? \* Școlaritate

		Școlaritate			Total
		Studii elementare	Studii medii	Studii superioare	
<b>[Musulmanii pot fi considerați, în general, periculoși] Sunteți de acord cu următoarele propoziții?</b>	<b>Acord</b>	39,6%	37,2%	21,4%	35,7%
	<b>Dezacord</b>	58,7%	60,3%	78,1%	62,4%
	<b>Nu știu</b>	1,7%	2,1%	,5%	1,7%
	<b>Nu răspund</b>		,5%		,2%
<b>Total</b>		100,0%	100,0%	100,0%	100,0%

# [Musulmanii pot fi considerați, în general, periculoși] Sunteți de acord cu următoarele propoziții? \* Mediu de rezidență

		Mediu de rezidență		Total
		Urban	Rural	
<b>[Musulmanii pot fi considerați, în general, periculoși] Sunteți de acord cu următoarele propoziții?</b>	<b>Acord</b>	30,9%	41,1%	35,6%
	<b>Dezacord</b>	67,1%	56,9%	62,4%
	<b>Nu știu</b>	1,7%	1,7%	1,7%
	<b>Nu răspund</b>	,3%	,3%	,3%
<b>Total</b>		100,0%	100,0%	100,0%

# [Imigranții trebuie opriți la granițele Europei] Sunteți de acord cu următoarele propoziții? \* Vârsta

		Vârsta				Total
		18 - 35 ani	36 - 50 ani	51 - 65 ani	Peste 65 de ani	
[Imigranții trebuie opriți la granițele Europei] Sunteți de acord cu următoarele propoziții?	Acord	40,7%	42,6%	47,1%	49,8%	44,5%
	Dezacord	57,8%	53,6%	48,1%	42,9%	51,5%
	Nu știu	1,0%	3,2%	4,5%	2,9%	2,8%
	Nu răspund	,5%	,6%	,3%	4,5%	1,2%
<b>Total</b>		100,0%	100,0%	100,0%	100,0%	100,0%



# [Imigranții trebuie opriți la granițele Europei] Sunteți de acord cu următoarele propoziții? \* Școlaritate

		Școlaritate			Total
		Studii elementare	Studii medii	Studii superioare	
<b>[Imigranții trebuie opriți la granițele Europei] Sunteți de acord cu următoarele propoziții?</b>	<b>Acord</b>	52,1%	44,6%	25,5%	44,5%
	<b>Dezacord</b>	43,0%	51,9%	70,9%	51,5%
	<b>Nu știu</b>	3,6%	1,9%	3,1%	2,7%
	<b>Nu răspund</b>	1,3%	1,6%	,5%	1,3%
<b>Total</b>		100,0%	100,0%	100,0%	100,0%

# [Imigranții trebuie opriți la granițele Europei] Sunteți de acord cu următoarele propoziții? \* Mediu de rezidență

		Mediu de rezidență		Total
		Urban	Rural	
<b>[Imigranții trebuie opriți la granițele Europei] Sunteți de acord cu următoarele propoziții?</b>	<b>Acord</b>	39,7%	50,0%	44,5%
	<b>Dezacord</b>	56,0%	46,5%	51,6%
	<b>Nu știu</b>	3,6%	1,7%	2,7%
	<b>Nu răspund</b>	,7%	1,8%	1,2%
<b>Total</b>		100,0%	100,0%	100,0%

# [NU am încredere în străinii care critică România] Sunteți de acord cu următoarele propoziții? \* Vârsta

		Vârsta				Total
		18 - 35 ani	36 - 50 ani	51 - 65 ani	Peste 65 de ani	
[NU am încredere în străinii care critică România] Sunteți de acord cu următoarele propoziții?	Acord	48,1%	47,4%	58,3%	44,3%	49,7%
	Dezacord	50,1%	51,2%	39,2%	50,0%	47,7%
	Nu știu	1,0%	,9%	1,9%	3,3%	1,6%
	Nu răspund	,8%	,6%	,6%	2,4%	1,0%
<b>Total</b>		100,0%	100,0%	100,0%	100,0%	100,0%

# [NU am încredere în străinii care critică România] Sunteți de acord cu următoarele propoziții? \* Școlaritate

		Școlaritate			Total
		Studii elementare	Studii medii	Studii superioare	
<b>[NU am încredere în străinii care critică România] Sunteți de acord cu următoarele propoziții?</b>	<b>Acord</b>	52,8%	51,9%	34,2%	49,6%
	<b>Dezacord</b>	44,2%	46,0%	62,2%	47,8%
	<b>Nu știu</b>	2,3%	1,0%	2,6%	1,7%
	<b>Nu răspund</b>	,6%	1,1%	1,0%	,9%
<b>Total</b>		100,0%	100,0%	100,0%	100,0%

# [NU am încredere în străinii care critică România] Sunteți de acord cu următoarele propoziții? \* Mediu de rezidență

		Mediu de rezidență		Total
		Urban	Rural	
<b>[NU am încredere în străinii care critică România] Sunteți de acord cu următoarele propoziții?</b>	<b>Acord</b>	48,7%	50,7%	49,6%
	<b>Dezacord</b>	47,7%	47,8%	47,8%
	<b>Nu știu</b>	2,6%	,5%	1,6%
	<b>Nu răspund</b>	1,0%	1,0%	1,0%
<b>Total</b>		100,0%	100,0%	100,0%

# [Naționalismul este o mișcare necesară pentru România] Sunteți de acord cu următoarele propoziții? \* Vârsta

		Vârsta				Total
		18 - 35 ani	36 - 50 ani	51 - 65 ani	Peste 65 de ani	
[Naționalismul este o mișcare necesară pentru România] Sunteți de acord cu următoarele propoziții?	Acord	61,0%	49,7%	43,0%	32,9%	48,3%
	Dezacord	37,0%	47,1%	51,0%	56,9%	46,8%
	Nu știu	2,0%	2,0%	5,4%	7,7%	3,9%
	Nu răspund		1,2%	,6%	2,4%	,9%
<b>Total</b>		100,0%	100,0%	100,0%	100,0%	100,0%

# [Naționalismul este o mișcare necesară pentru România] Sunteți de acord cu următoarele propoziții? \* Școlaritate

		Școlaritate			Total
		Studii elementare	Studii medii	Studii superioare	
<b>[Naționalismul este o mișcare necesară pentru România] Sunteți de acord cu următoarele propoziții?</b>	<b>Acord</b>	49,9%	48,3%	45,1%	48,4%
	<b>Dezacord</b>	42,7%	47,9%	52,8%	46,7%
	<b>Nu știu</b>	7,4%	2,1%	1,5%	3,9%
	<b>Nu răspund</b>		1,7%	,5%	,9%
<b>Total</b>		100,0%	100,0%	100,0%	100,0%

# [Naționalismul este o mișcare necesară pentru România] Sunteți de acord cu următoarele propoziții? \* Mediu de rezidență

		Mediu de rezidență		Total
		Urban	Rural	
<b>[Naționalismul este o mișcare necesară pentru România] Sunteți de acord cu următoarele propoziții?</b>	<b>Acord</b>	46,3%	50,8%	48,4%
	<b>Dezacord</b>	49,3%	43,8%	46,8%
	<b>Nu știu</b>	3,4%	4,5%	3,9%
	<b>Nu răspund</b>	1,0%	,8%	,9%
<b>Total</b>		100,0%	100,0%	100,0%



# [Soros a făcut mult rău României] Sunteți de acord cu următoarele propoziții? \* Vârsta

		Vârsta				Total
		18 - 35 ani	36 - 50 ani	51 - 65 ani	Peste 65 de ani	
[Soros a făcut mult rău României] Sunteți de acord cu următoarele propoziții?	Acord	29,9%	29,9%	43,0%	42,7%	35,5%
	Dezacord	39,7%	41,2%	38,0%	36,2%	39,0%
	Nu știu	28,4%	26,1%	17,4%	19,1%	23,3%
	Nu răspund	2,0%	2,9%	1,6%	2,0%	2,2%
<b>Total</b>		100,0%	100,0%	100,0%	100,0%	100,0%

# [Soros a făcut mult rău României] Sunteți de acord cu următoarele propoziții? \* Școlaritate

		Școlaritate			Total
		Studii elementare	Studii medii	Studii superioare	
<b>[Soros a făcut mult rău României] Sunteți de acord cu următoarele propoziții?</b>	<b>Acord</b>	39,9%	36,4%	21,9%	35,5%
	<b>Dezacord</b>	38,0%	35,8%	53,1%	39,2%
	<b>Nu știu</b>	22,2%	23,8%	24,0%	23,2%
	<b>Nu răspund</b>		4,0%	1,0%	2,1%
<b>Total</b>		100,0%	100,0%	100,0%	100,0%

# [Soros a făcut mult rău României] Sunteți de acord cu următoarele propoziții? \* Mediu de rezidență

		Mediu de rezidență		Total
		Urban	Rural	
<b>[Soros a făcut mult rău României] Sunteți de acord cu următoarele propoziții?</b>	<b>Acord</b>	30,3%	41,6%	35,5%
	<b>Dezacord</b>	43,9%	33,6%	39,1%
	<b>Nu știu</b>	23,5%	23,0%	23,3%
	<b>Nu răspund</b>	2,3%	1,8%	2,1%
<b>Total</b>		100,0%	100,0%	100,0%

# [Persoanele cu dizabilități ar trebui internate în instituții speciale] Sunteți de acord cu următoarele propoziții? \* Vârsta

		Vârsta				Total
		18 - 35 ani	36 - 50 ani	51 - 65 ani	Peste 65 de ani	
[Persoanele cu dizabilități ar trebui internate în instituții speciale] Sunteți de acord cu următoarele propoziții?	Acord	51,4%	44,3%	49,0%	64,5%	51,4%
	Dezacord	44,8%	51,9%	49,4%	33,5%	45,6%
	Nu știu	3,5%	1,7%	1,3%	1,2%	2,1%
	Nu răspund	,3%	2,0%	,3%	,8%	,8%
<b>Total</b>		100,0%	100,0%	100,0%	100,0%	100,0%

# [Persoanele cu dizabilități ar trebui internate în instituții speciale] Sunteți de acord cu următoarele propoziții? \* Școlaritate

		Școlaritate			Total
		Studii elementare	Studii medii	Studii superioare	
<b>[Persoanele cu dizabilități ar trebui internate în instituții speciale] Sunteți de acord cu următoarele propoziții?</b>	<b>Acord</b>	66,1%	48,8%	23,9%	51,3%
	<b>Dezacord</b>	32,0%	47,9%	71,1%	45,6%
	<b>Nu știu</b>	1,9%	1,9%	3,6%	2,2%
	<b>Nu răspund</b>		1,4%	1,5%	,9%
<b>Total</b>		100,0%	100,0%	100,0%	100,0%

# [Persoanele cu dizabilități ar trebui internate în instituții speciale] Sunteți de acord cu următoarele propoziții? \* Mediu de rezidență

		Mediu de rezidență		Total
		Urban	Rural	
<b>[Persoanele cu dizabilități ar trebui internate în instituții speciale] Sunteți de acord cu următoarele propoziții?</b>	<b>Acord</b>	47,6%	55,9%	51,4%
	<b>Dezacord</b>	48,1%	42,6%	45,6%
	<b>Nu știu</b>	3,1%	1,0%	2,2%
	<b>Nu răspund</b>	1,1%	,5%	,8%
<b>Total</b>		100,0%	100,0%	100,0%

# [Avortul trebuie interzis] Sunteți de acord cu următoarele propoziții? \*

## Vârsta

		Vârsta				Total
		18 - 35 ani	36 - 50 ani	51 - 65 ani	Peste 65 de ani	
[Avortul trebuie interzis] Sunteți de acord cu următoarele propoziții?	Acord	50,8%	40,1%	35,6%	41,1%	42,4%
	Dezacord	48,0%	57,3%	61,0%	50,0%	54,0%
	Nu știu	,5%	1,2%	2,5%	5,3%	2,1%
	Nu răspund	,8%	1,5%	1,0%	3,7%	1,5%
<b>Total</b>		100,0%	100,0%	100,0%	100,0%	100,0%

# [Avortul trebuie interzis] Sunteți de acord cu următoarele propoziții? \* Școlaritate

		Școlaritate			Total
		Studii elementare	Studii medii	Studii superioare	
[Avortul trebuie interzis] Sunteți de acord cu următoarele propoziții?	Acord	61,4%	34,4%	22,4%	42,5%
	Dezacord	34,8%	61,9%	75,0%	54,0%
	Nu știu	2,5%	1,7%	1,5%	2,0%
	Nu răspund	1,3%	1,9%	1,0%	1,5%
<b>Total</b>		100,0%	100,0%	100,0%	100,0%



# [Avortul trebuie interzis] Sunteți de acord cu următoarele propoziții? \*

## Mediu de rezidență

		Mediu de rezidență		Total
		Urban	Rural	
[Avortul trebuie interzis] Sunteți de acord cu următoarele propoziții?	Acord	37,9%	47,7%	42,4%
	Dezacord	58,8%	48,3%	54,0%
	Nu știu	1,9%	2,3%	2,1%
	Nu răspund	1,4%	1,7%	1,5%
<b>Total</b>		<b>100,0%</b>	<b>100,0%</b>	<b>100,0%</b>

# Dumneavoastră știți ce înseamnă DISCURSUL BAZAT PE URĂ? \* Vârsta

		Vârsta				Total
		18 - 35 ani	36 - 50 ani	51 - 65 ani	Peste 65 de ani	
Dumneavoastră știți ce înseamnă DISCURSUL BAZAT PE URĂ?	Da	73,2%	70,3%	73,6%	57,9%	69,6%
	Nu	26,8%	29,4%	25,8%	41,3%	30,0%
	Nu răspund		,3%	,6%	,8%	,4%
<b>Total</b>		100,0%	100,0%	100,0%	100,0%	100,0%

# Dumneavoastră știți ce înseamnă DISCURSUL BAZAT PE URĂ? \* Școlaritate

		Școlaritate			Total
		Studii elementare	Studii medii	Studii superioare	
Dumneavoastră știți ce înseamnă DISCURSUL BAZAT PE URĂ?	Da	58,6%	73,8%	82,7%	69,6%
	Nu	41,4%	25,4%	17,3%	30,0%
	Nu răspund		,8%		,4%
<b>Total</b>		100,0%	100,0%	100,0%	100,0%

# Dumneavoastră știți ce înseamnă DISCURSUL BAZAT PE URĂ? \* Mediu de rezidență

		Mediu de rezidență		Total
		Urban	Rural	
<b>Dumneavoastră știți ce înseamnă DISCURSUL BAZAT PE URĂ?</b>	<b>Da</b>	73,4%	65,2%	69,6%
	<b>Nu</b>	26,2%	34,4%	30,0%
	<b>Nu răspund</b>	,4%	,3%	,4%
<b>Total</b>		100,0%	100,0%	100,0%

**[etnii] Ați auzit sau ați fost vreodată martor la exprimarea în România a unei opinii negative și incitarea la ură față de o persoană/grup pentru că aparține unei alte.... \***  
**Vârsta**

		Vârsta				Total
		18 - 35 ani	36 - 50 ani	51 - 65 ani	Peste 65 de ani	
[etnii] Ați auzit sau ați fost vreodată martor la exprimarea în România a unei opinii negative și incitarea la ură față de o persoană/grup pentru că aparține unei alte....	Da, mi s-a întâmplat mie	9,4%	10,5%	6,0%	6,1%	8,2%
	Da, i s-a întâmplat cuiva pe care îl cunosc	19,8%	13,4%	9,5%	4,9%	12,8%
	Da, dar nu cunosc persoana	29,9%	23,5%	30,5%	19,0%	26,3%
	Nu	40,4%	52,0%	53,3%	64,4%	51,2%
	Nu știu	,5%	,3%	,3%	4,5%	1,2%
	Nu răspund		,3%	,3%	1,2%	,4%
<b>Total</b>		100,0%	100,0%	100,0%	100,0%	100,0%

**[etnii] Ați auzit sau ați fost vreodată martor la exprimarea în România a unei opinii negative și incitarea la ură față de o persoană/grup pentru că aparține unei alte.... \***  
**Școlaritate**

		Școlaritate			Total
		Studii elementare	Studii medii	Studii superioare	
<b>[etnii] Ați auzit sau ați fost vreodată martor la exprimarea în România a unei opinii negative și incitarea la ură față de o persoană/grup pentru că aparține unei alte....</b>	<b>Da, mi s-a întâmplat mie</b>	4,0%	9,2%	15,2%	8,2%
	<b>Da, i s-a întâmplat cuiva pe care îl cunosc</b>	8,2%	15,1%	16,8%	12,8%
	<b>Da, dar nu cunosc persoana</b>	21,5%	28,0%	32,5%	26,3%
	<b>Nu</b>	64,0%	46,5%	35,0%	51,2%
	<b>Nu știu</b>	2,3%	,5%	,5%	1,2%
	<b>Nu răspund</b>		,6%		,3%
<b>Total</b>		100,0%	100,0%	100,0%	100,0%

**[etnii] Ați auzit sau ați fost vreodată martor la exprimarea în România a unei opinii negative și incitarea la ură față de o persoană/grup pentru că aparține unei alte.... \***  
**Mediu de rezidență**

		Mediu de rezidență		Total
		Urban	Rural	
[etnii] Ați auzit sau ați fost vreodată martor la exprimarea în România a unei opinii negative și incitarea la ură față de o persoană/grup pentru că aparține unei alte....	Da, mi s-a întâmplat mie	10,8%	5,0%	8,2%
	Da, i s-a întâmplat cuiva pe care îl cunosc	15,7%	9,4%	12,8%
	Da, dar nu cunosc persoana	26,5%	26,3%	26,4%
	Nu	45,4%	58,0%	51,2%
	Nu știu	1,3%	1,0%	1,2%
	Nu răspund	,3%	,3%	,3%
<b>Total</b>		<b>100,0%</b>	<b>100,0%</b>	<b>100,0%</b>

[religii] Ați auzit sau ați fost vreodată martor la exprimarea în România a unei opinii negative și incitarea la ură față de o persoană/grup pentru că aparține unei alte... \*

Vârsta

		Vârsta				Total
		18 - 35 ani	36 - 50 ani	51 - 65 ani	Peste 65 de ani	
[religii] Ați auzit sau ați fost vreodată martor la exprimarea în România a unei opinii negative și incitarea la ură față de o persoană/grup pentru că aparține unei alte....	Da, mi s-a întâmplat mie	7,1%	7,8%	7,9%	2,4%	6,6%
	Da, i s-a întâmplat cuiva pe care îl cunosc	12,9%	10,7%	8,5%	6,5%	10,1%
	Da, dar nu cunosc persoana	17,5%	16,2%	17,4%	12,6%	16,2%
	Nu	61,9%	63,5%	65,5%	76,8%	66,0%
	Nu știu	,5%	,9%	,3%	,4%	,5%
	Nu răspund		,9%	,3%	1,2%	,5%
<b>Total</b>		100,0%	100,0%	100,0%	100,0%	100,0%



**[religii] Ați auzit sau ați fost vreodată martor la exprimarea în România a unei opinii negative și incitarea la ură față de o persoană/grup pentru că aparține unei alte... \***  
**Școlaritate**

		Școlaritate			Total
		Studii elementare	Studii medii	Studii superioare	
<b>[religii] Ați auzit sau ați fost vreodată martor la exprimarea în România a unei opinii negative și incitarea la ură față de o persoană/grup pentru că aparține unei alte....</b>	<b>Da, mi s-a întâmplat mie</b>	7,4%	5,4%	9,1%	6,7%
	<b>Da, i s-a întâmplat cuiva pe care îl cunosc</b>	6,8%	10,6%	16,2%	10,1%
	<b>Da, dar nu cunosc persoana</b>	16,7%	15,7%	16,2%	16,1%
	<b>Nu</b>	69,2%	66,2%	57,9%	66,0%
	<b>Nu știu</b>		1,0%	,5%	,5%
	<b>Nu răspund</b>		1,1%		,5%
<b>Total</b>		100,0%	100,0%	100,0%	100,0%

**[religii] Ați auzit sau ați fost vreodată martor la exprimarea în România a unei opinii negative și incitarea la ură față de o persoană/grup pentru că aparține unei alte... \***  
**Mediu de rezidență**

		Mediu de rezidență		Total
		Urban	Rural	
<b>[religii] Ați auzit sau ați fost vreodată martor la exprimarea în România a unei opinii negative și incitarea la ură față de o persoană/grup pentru că aparține unei alte....</b>	<b>Da, mi s-a întâmplat mie</b>	9,7%	3,2%	6,7%
	<b>Da, i s-a întâmplat cuiva pe care îl cunosc</b>	10,0%	10,2%	10,1%
	<b>Da, dar nu cunosc persoana</b>	19,3%	12,4%	16,1%
	<b>Nu</b>	59,6%	73,6%	66,0%
	<b>Nu știu</b>	,7%	,3%	,5%
	<b>Nu răspund</b>	,7%	,3%	,5%
<b>Total</b>		100,0%	100,0%	100,0%

**[rase] Ați auzit sau ați fost vreodată martor la exprimarea în România a unei opinii negative și incitarea la ură față de o persoană/grup pentru că aparține unei alte.... \***  
**Vârsta**

		Vârsta				Total
		18 - 35 ani	36 - 50 ani	51 - 65 ani	Peste 65 de ani	
[rase] Ați auzit sau ați fost vreodată martor la exprimarea în România a unei opinii negative și incitarea la ură față de o persoană/grup pentru că aparține unei alte....	Da, mi s-a întâmplat mie	4,3%	4,9%	3,2%	,8%	3,5%
	Da, i s-a întâmplat cuiva pe care îl cunosc	16,4%	11,9%	4,4%	8,1%	10,8%
	Da, dar nu cunosc persoana	21,0%	12,5%	18,4%	8,1%	15,7%
	Nu	58,1%	70,1%	73,7%	80,9%	69,4%
	Nu știu	,3%			,8%	,2%
	Nu răspund		,6%	,3%	1,2%	,5%
<b>Total</b>		100,0%	100,0%	100,0%	100,0%	100,0%

[rase] Ați auzit sau ați fost vreodată martor la exprimarea în România a unei opinii negative și incitarea la ură față de o persoană/grup pentru că aparține unei alte.... \*

Școlaritate

		Școlaritate			Total
		Studii elementare	Studii medii	Studii superioare	
[rase] Ați auzit sau ați fost vreodată martor la exprimarea în România a unei opinii negative și incitarea la ură față de o persoană/grup pentru că aparține unei alte....	Da, mi s-a întâmplat mie	1,9%	4,1%	5,1%	3,5%
	Da, i s-a întâmplat cuiva pe care îl cunosc	9,9%	11,0%	12,2%	10,8%
	Da, dar nu cunosc persoana	14,9%	15,4%	18,4%	15,7%
	Nu	73,3%	68,4%	63,8%	69,5%
	Nu știu		,3%	,5%	,2%
	Nu răspund		,8%		,4%
<b>Total</b>		100,0%	100,0%	100,0%	100,0%

**[rase] Ați auzit sau ați fost vreodată martor la exprimarea în România a unei opinii negative și incitarea la ură față de o persoană/grup pentru că aparține unei alte... \***  
**Mediu de rezidență**

		Mediu de rezidență		Total
		Urban	Rural	
<b>[rase] Ați auzit sau ați fost vreodată martor la exprimarea în România a unei opinii negative și incitarea la ură față de o persoană/grup pentru că aparține unei alte....</b>	<b>Da, mi s-a întâmplat mie</b>	3,9%	3,0%	3,5%
	<b>Da, i s-a întâmplat cuiva pe care îl cunosc</b>	14,6%	6,4%	10,8%
	<b>Da, dar nu cunosc persoana</b>	17,8%	13,2%	15,7%
	<b>Nu</b>	63,1%	77,1%	69,5%
	<b>Nu știu</b>	,3%		,2%
	<b>Nu răspund</b>	,4%	,3%	,4%
<b>Total</b>		<b>100,0%</b>	<b>100,0%</b>	<b>100,0%</b>

**[orientări sexuale] Ați auzit sau ați fost vreodată martor la exprimarea în România a unei opinii negative și incitarea la ură față de o persoană/grup pentru că aparține unei alte.... \* Vârsta**

		Vârsta				Total
		18 - 35 ani	36 - 50 ani	51 - 65 ani	Peste 65 de ani	
[orientări sexuale] Ați auzit sau ați fost vreodată martor la exprimarea în România a unei opinii negative și incitarea la ură față de o persoană/grup pentru că aparține unei alte....	Da, mi s-a întâmplat mie	4,8%	1,2%	,6%	,4%	2,0%
	Da, i s-a întâmplat cuiva pe care îl cunosc	14,4%	7,0%	4,8%	5,7%	8,5%
	Da, dar nu cunosc persoana	19,0%	19,4%	25,7%	19,9%	20,9%
	Nu	61,5%	72,2%	68,3%	72,0%	67,9%
	Nu știu	,3%		,6%	,4%	,3%
	Nu răspund		,3%		1,6%	,4%
<b>Total</b>		100,0%	100,0%	100,0%	100,0%	100,0%

**[orientări sexuale] Ați auzit sau ați fost vreodată martor la exprimarea în România a unei opinii negative și incitarea la ură față de o persoană/grup pentru că aparține unei alte.... \* Școlaritate**

		Școlaritate			Total
		Studii elementare	Studii medii	Studii superioare	
<b>[orientări sexuale] Ați auzit sau ați fost vreodată martor la exprimarea în România a unei opinii negative și incitarea la ură față de o persoană/grup pentru că aparține unei alte....</b>	<b>Da, mi s-a întâmplat mie</b>	2,3%	1,3%	3,6%	2,0%
	<b>Da, i s-a întâmplat cuiva pe care îl cunosc</b>	5,7%	8,4%	15,2%	8,5%
	<b>Da, dar nu cunosc persoana</b>	15,8%	23,0%	26,4%	20,9%
	<b>Nu</b>	76,2%	66,0%	54,3%	67,9%
	<b>Nu știu</b>		,5%	,5%	,3%
	<b>Nu răspund</b>		,8%		,4%
<b>Total</b>		100,0%	100,0%	100,0%	100,0%

**[orientări sexuale] Ați auzit sau ați fost vreodată martor la exprimarea în România a unei opinii negative și incitarea la ură față de o persoană/grup pentru că aparține unei alte.... \* Mediu de rezidență**

		Mediu de rezidență		Total
		Urban	Rural	
[orientări sexuale] Ați auzit sau ați fost vreodată martor la exprimarea în România a unei opinii negative și incitarea la ură față de o persoană/grup pentru că aparține unei alte....	Da, mi s-a întâmplat mie	3,1%	,7%	2,0%
	Da, i s-a întâmplat cuiva pe care îl cunosc	11,0%	5,4%	8,4%
	Da, dar nu cunosc persoana	23,4%	18,1%	20,9%
	Nu	61,7%	75,6%	68,1%
	Nu știu	,4%		,2%
	Nu răspund	,4%	,3%	,4%
<b>Total</b>		<b>100,0%</b>	<b>100,0%</b>	<b>100,0%</b>



**[orientări politice] Ați auzit sau ați fost vreodată martor la exprimarea în România a unei opinii negative și incitarea la ură față de o persoană/grup pentru că aparține unei alte.... \* Vârsta**

		Vârsta				Total
		18 - 35 ani	36 - 50 ani	51 - 65 ani	Peste 65 de ani	
[orientări politice] Ați auzit sau ați fost vreodată martor la exprimarea în România a unei opinii negative și incitarea la ură față de o persoană/grup pentru că aparține unei alte....	Da, mi s-a întâmplat mie	5,3%	9,6%	8,6%	7,8%	7,7%
	Da, i s-a întâmplat cuiva pe care îl cunosc	14,1%	11,0%	15,9%	11,8%	13,3%
	Da, dar nu cunosc persoana	17,2%	17,4%	24,4%	15,1%	18,6%
	Nu	63,1%	60,5%	49,2%	64,1%	59,2%
	Nu știu	,3%	,6%	1,3%	,4%	,6%
	Nu răspund		,9%	,6%	,8%	,5%
<b>Total</b>		100,0%	100,0%	100,0%	100,0%	100,0%

[orientări politice] Ați auzit sau ați fost vreodată martor la exprimarea în România a unei opinii negative și incitarea la ură față de o persoană/grup pentru că aparține unei alte.... \* Școlaritate

		Școlaritate			Total
		Studii elementare	Studii medii	Studii superioare	
[orientări politice] Ați auzit sau ați fost vreodată martor la exprimarea în România a unei opinii negative și incitarea la ură față de o persoană/grup pentru că aparține unei alte....	Da, mi s-a întâmplat mie	2,3%	8,4%	17,8%	7,6%
	Da, i s-a întâmplat cuiva pe care îl cunosc	6,3%	16,2%	21,3%	13,4%
	Da, dar nu cunosc persoana	21,7%	17,0%	16,2%	18,6%
	Nu	69,0%	57,1%	42,6%	59,3%
	Nu știu	,6%	,5%	1,0%	,6%
	Nu răspund		,8%	1,0%	,5%
<b>Total</b>		100,0%	100,0%	100,0%	100,0%

**[orientări politice] Ați auzit sau ați fost vreodată martor la exprimarea în România a unei opinii negative și incitarea la ură față de o persoană/grup pentru că aparține unei alte.... \* Mediu de rezidență**

		Mediu de rezidență		Total
		Urban	Rural	
[orientări politice] Ați auzit sau ați fost vreodată martor la exprimarea în România a unei opinii negative și incitarea la ură față de o persoană/grup pentru că aparține unei alte....	Da, mi s-a întâmplat mie	10,1%	4,8%	7,7%
	Da, i s-a întâmplat cuiva pe care îl cunosc	14,5%	11,9%	13,3%
	Da, dar nu cunosc persoana	17,8%	19,7%	18,7%
	Nu	56,6%	62,5%	59,3%
	Nu știu	,4%	,7%	,5%
	Nu răspund	,6%	,3%	,5%
<b>Total</b>		<b>100,0%</b>	<b>100,0%</b>	<b>100,0%</b>

**[de alt sex] Ați auzit sau ați fost vreodată martor la exprimarea în România a unei opinii negative și incitarea la ură față de o persoană/grup pentru că aparține unei alte.... \* Vârsta**

		Vârsta				Total
		18 - 35 ani	36 - 50 ani	51 - 65 ani	Peste 65 de ani	
[de alt sex] Ați auzit sau ați fost vreodată martor la exprimarea în România a unei opinii negative și incitarea la ură față de o persoană/grup pentru că aparține unei alte....	Da, mi s-a întâmplat mie	4,5%	1,4%	1,9%	,8%	2,4%
	Da, i s-a întâmplat cuiva pe care îl cunosc	7,8%	7,2%	7,3%	4,5%	6,9%
	Da, dar nu cunosc persoana	15,2%	13,3%	13,0%	9,8%	13,1%
	Nu	72,2%	77,1%	77,1%	81,3%	76,4%
	Nu știu	,3%	,3%	,6%	2,8%	,8%
	Nu răspund		,6%		,8%	,3%
<b>Total</b>		100,0%	100,0%	100,0%	100,0%	100,0%

[de alt sex] Ați auzit sau ați fost vreodată martor la exprimarea în România a unei opinii negative și incitarea la ură față de o persoană/grup pentru că aparține unei alte.... \* Școlaritate

		Școlaritate			Total
		Studii elementare	Studii medii	Studii superioare	
[de alt sex] Ați auzit sau ați fost vreodată martor la exprimarea în România a unei opinii negative și incitarea la ură față de o persoană/grup pentru că aparține unei alte....	Da, mi s-a întâmplat mie		2,5%	7,2%	2,3%
	Da, i s-a întâmplat cuiva pe care îl cunosc	3,6%	8,1%	11,3%	6,9%
	Da, dar nu cunosc persoana	13,3%	13,7%	11,8%	13,2%
	Nu	82,1%	74,8%	69,2%	76,6%
	Nu știu	1,1%	,5%	,5%	,7%
	Nu răspund		,5%		,2%
<b>Total</b>		100,0%	100,0%	100,0%	100,0%

**[de alt sex] Ați auzit sau ați fost vreodată martor la exprimarea în România a unei opinii negative și incitarea la ură față de o persoană/grup pentru că aparține unei alte.... \* Mediu de rezidență**

		Mediu de rezidență		Total
		Urban	Rural	
<b>[de alt sex] Ați auzit sau ați fost vreodată martor la exprimarea în România a unei opinii negative și incitarea la ură față de o persoană/grup pentru că aparține unei alte....</b>	<b>Da, mi s-a întâmplat mie</b>	3,1%	1,5%	2,4%
	<b>Da, i s-a întâmplat cuiva pe care îl cunosc</b>	7,3%	6,5%	6,9%
	<b>Da, dar nu cunosc persoana</b>	13,7%	12,5%	13,2%
	<b>Nu</b>	75,2%	78,1%	76,5%
	<b>Nu știu</b>	,4%	1,2%	,8%
	<b>Nu răspund</b>	,3%	,2%	,2%
<b>Total</b>		100,0%	100,0%	100,0%

[persoane cu defecte fizice] Ați auzit sau ați fost vreodată martor la exprimarea în România a unei opinii negative și incitarea la ură față de o persoană/grup pentru că aparține unei alte.... \* Vârsta

		Vârsta				Total
		18 - 35 ani	36 - 50 ani	51 - 65 ani	Peste 65 de ani	
[persoane cu defecte fizice] Ați auzit sau ați fost vreodată martor la exprimarea în România a unei opinii negative și incitarea la ură față de o persoană/grup pentru că aparține unei alte....	Da, mi s-a întâmplat mie	2,0%	6,4%	3,2%	,4%	3,2%
	Da, i s-a întâmplat cuiva pe care îl cunosc	16,5%	14,8%	10,8%	13,8%	14,2%
	Da, dar nu cunosc persoana	15,5%	9,6%	11,4%	6,9%	11,3%
	Nu	65,7%	68,9%	73,3%	77,2%	70,6%
	Nu știu	,3%		1,3%	,4%	,5%
	Nu răspund		,3%		1,2%	,3%
<b>Total</b>		100,0%	100,0%	100,0%	100,0%	100,0%

[persoane cu defecte fizice] Ați auzit sau ați fost vreodată martor la exprimarea în România a unei opinii negative și incitarea la ură față de o persoană/grup pentru că aparține unei alte.... \* Școlaritate

		Școlaritate			Total
		Studii elementare	Studii medii	Studii superioare	
[persoane cu defecte fizice] Ați auzit sau ați fost vreodată martor la exprimarea în România a unei opinii negative și incitarea la ură față de o persoană/grup pentru că aparține unei alte....	Da, mi s-a întâmplat mie	4,2%	2,5%	3,1%	3,2%
	Da, i s-a întâmplat cuiva pe care îl cunosc	13,5%	13,0%	19,4%	14,1%
	Da, dar nu cunosc persoana	8,4%	13,5%	11,2%	11,3%
	Nu	73,3%	70,0%	65,3%	70,5%
	Nu știu	,6%	,3%	1,0%	,5%
	Nu răspund		,6%		,3%
<b>Total</b>		100,0%	100,0%	100,0%	100,0%



**[persoane cu defecte fizice] Ați auzit sau ați fost vreodată martor la exprimarea în România a unei opinii negative și incitarea la ură față de o persoană/grup pentru că aparține unei alte.... \* Mediu de rezidență**

		Mediu de rezidență		Total
		Urban	Rural	
<b>[persoane cu defecte fizice] Ați auzit sau ați fost vreodată martor la exprimarea în România a unei opinii negative și incitarea la ură față de o persoană/grup pentru că aparține unei alte....</b>	<b>Da, mi s-a întâmplat mie</b>	3,6%	2,7%	3,2%
	<b>Da, i s-a întâmplat cuiva pe care îl cunosc</b>	18,3%	9,3%	14,2%
	<b>Da, dar nu cunosc persoana</b>	12,8%	9,5%	11,3%
	<b>Nu</b>	64,6%	77,5%	70,5%
	<b>Nu știu</b>	,3%	,7%	,5%
	<b>Nu răspund</b>	,4%	,3%	,4%
<b>Total</b>		100,0%	100,0%	100,0%

**[persoane cu dizabilități] Ați auzit sau ați fost vreodată martor la exprimarea în România a unei opinii negative și incitarea la ură față de o persoană/grup pentru că aparține unei alte.... \* Vârsta**

		Vârsta				Total
		18 - 35 ani	36 - 50 ani	51 - 65 ani	Peste 65 de ani	
<b>[persoane cu dizabilități] Ați auzit sau ați fost vreodată martor la exprimarea în România a unei opinii negative și incitarea la ură față de o persoană/grup pentru că aparține unei alte....</b>	<b>Da, mi s-a întâmplat mie</b>	1,5%	5,5%	2,9%	2,8%	3,2%
	<b>Da, i s-a întâmplat cuiva pe care îl cunosc</b>	18,2%	17,7%	10,8%	13,4%	15,4%
	<b>Da, dar nu cunosc persoana</b>	11,4%	8,1%	13,4%	13,8%	11,5%
	<b>Nu</b>	68,6%	68,1%	71,3%	68,8%	69,2%
	<b>Nu știu</b>	,3%		1,6%	,4%	,5%
	<b>Nu răspund</b>		,6%		,8%	,3%
<b>Total</b>		100,0%	100,0%	100,0%	100,0%	100,0%

[persoane cu dizabilități] Ați auzit sau ați fost vreodată martor la exprimarea în România a unei opinii negative și incitarea la ură față de o persoană/grup pentru că aparține unei alte.... \* Școlaritate

		Școlaritate			Total
		Studii elementare	Studii medii	Studii superioare	
[persoane cu dizabilități] Ați auzit sau ați fost vreodată martor la exprimarea în România a unei opinii negative și incitarea la ură față de o persoană/grup pentru că aparține unei alte....	Da, mi s-a întâmplat mie	4,2%	2,5%	2,6%	3,2%
	Da, i s-a întâmplat cuiva pe care îl cunosc	15,4%	14,6%	17,3%	15,3%
	Da, dar nu cunosc persoana	10,7%	12,1%	11,7%	11,5%
	Nu	69,1%	69,8%	67,9%	69,2%
	Nu știu	,6%	,5%	,5%	,5%
	Nu răspund		,5%		,2%
<b>Total</b>		100,0%	100,0%	100,0%	100,0%

**[persoane cu dizabilități] Ați auzit sau ați fost vreodată martor la exprimarea în România a unei opinii negative și incitarea la ură față de o persoană/grup pentru că aparține unei alte.... \* Mediu de rezidență**

		Mediu de rezidență		Total
		Urban	Rural	
<b>[persoane cu dizabilități] Ați auzit sau ați fost vreodată martor la exprimarea în România a unei opinii negative și incitarea la ură față de o persoană/grup pentru că aparține unei alte....</b>	<b>Da, mi s-a întâmplat mie</b>	3,3%	3,0%	3,2%
	<b>Da, i s-a întâmplat cuiva pe care îl cunosc</b>	16,2%	14,2%	15,3%
	<b>Da, dar nu cunosc persoana</b>	13,7%	8,9%	11,5%
	<b>Nu</b>	66,2%	72,9%	69,3%
	<b>Nu știu</b>	,3%	,8%	,5%
	<b>Nu răspund</b>	,3%	,2%	,2%
<b>Total</b>		100,0%	100,0%	100,0%

# Dacă ați fi victima unei infracțiuni motivate de ură, ați raporta acest incident instituțiilor abilitate? \* Vârsta

		Vârsta				Total
		18 - 35 ani	36 - 50 ani	51 - 65 ani	Peste 65 de ani	
Dacă ați fi victima unei infracțiuni motivate de ură, ați raporta acest incident instituțiilor abilitate?	Da	88,9%	86,6%	86,3%	88,2%	87,5%
	Nu	9,6%	11,0%	13,0%	9,3%	10,8%
	Nu știu	,3%	,3%	,3%	,4%	,3%
	Nu răspund	1,3%	2,0%	,3%	2,0%	1,4%
<b>Total</b>		100,0%	100,0%	100,0%	100,0%	100,0%

# Dacă ați fi victima unei infracțiuni motivate de ură, ați raporta acest incident instituțiilor abilitate? \* Școlaritate

		Școlaritate			Total
		Studii elementare	Studii medii	Studii superioare	
Dacă ați fi victima unei infracțiuni motivate de ură, ați raporta acest incident instituțiilor abilitate?	Da	88,2%	87,1%	87,8%	87,6%
	Nu	11,8%	9,9%	10,7%	10,7%
	Nu știu		,3%	,5%	,2%
	Nu răspund		2,7%	1,0%	1,5%
<b>Total</b>		100,0%	100,0%	100,0%	100,0%

## Dacă ați fi victima unei infracțiuni motivate de ură, ați raporta acest incident instituțiilor abilitate? \* Mediu de rezidență

		Mediu de rezidență		Total
		Urban	Rural	
<b>Dacă ați fi victima unei infracțiuni motivate de ură, ați raporta acest incident instituțiilor abilitate?</b>	<b>Da</b>	87,3%	87,9%	87,6%
	<b>Nu</b>	11,1%	10,4%	10,8%
	<b>Nu știu</b>	,3%	,2%	,2%
	<b>Nu răspund</b>	1,3%	1,5%	1,4%
<b>Total</b>		100,0%	100,0%	100,0%

## Dvs. ați fost victima infracțiunilor motivate de ură? \* Vârsta

		Vârsta				Total
		18 - 35 ani	36 - 50 ani	51 - 65 ani	Peste 65 de ani	
Dvs. ați fost victima infracțiunilor motivate de ură?	Da	22,2%	14,5%	19,1%	13,8%	17,8%
	Nu	76,0%	83,7%	80,9%	84,1%	80,8%
	Nu știu	,5%				,2%
	Nu răspund	1,3%	1,7%		2,0%	1,2%
<b>Total</b>		100,0%	100,0%	100,0%	100,0%	100,0%



## Dvs. ați fost victima infracțiunilor motivate de ură? \* Școlaritate

		Școlaritate			Total
		Studii elementare	Studii medii	Studii superioare	
Dvs. ați fost victima infracțiunilor motivate de ură?	Da	23,2%	15,3%	12,7%	17,8%
	Nu	76,8%	82,0%	86,3%	80,8%
	Nu știu		,2%	,5%	,2%
	Nu răspund		2,5%	,5%	1,3%
<b>Total</b>		100,0%	100,0%	100,0%	100,0%

## Dvs. ați fost victima infracțiunilor motivate de ură? \* Mediu de rezidență

		Mediu de rezidență		Total
		Urban	Rural	
Dvs. ați fost victima infracțiunilor motivate de ură?	Da	20,8%	14,4%	17,8%
	Nu	78,1%	83,9%	80,8%
	Nu știu		,3%	,2%
	Nu răspund	1,1%	1,3%	1,2%
<b>Total</b>		<b>100,0%</b>	<b>100,0%</b>	<b>100,0%</b>